

# CAGED – Ministério do Trabalho – Emprego Formal

129.565 MIL VAGAS DE TRABALHO FORAM CRIADAS EM ABRIL

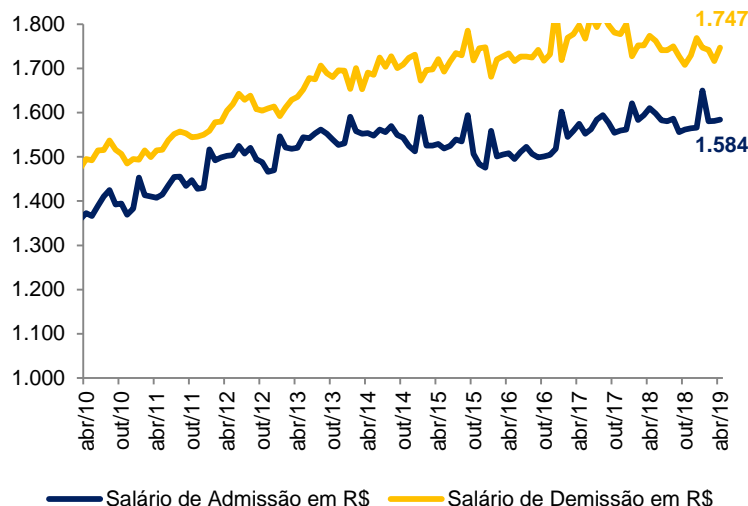
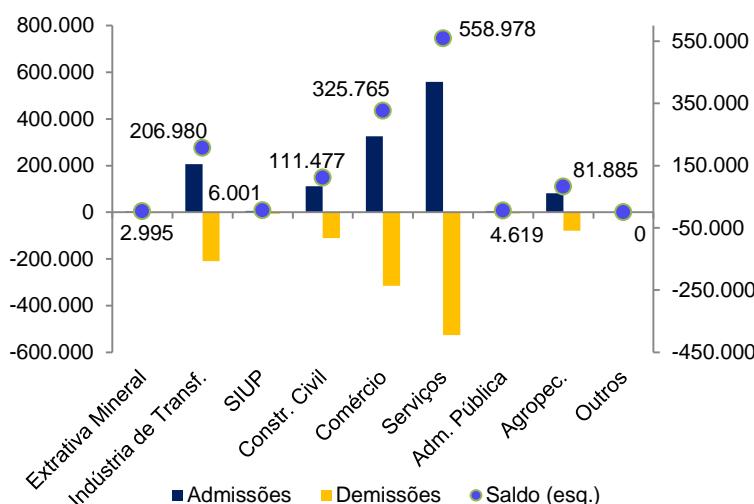
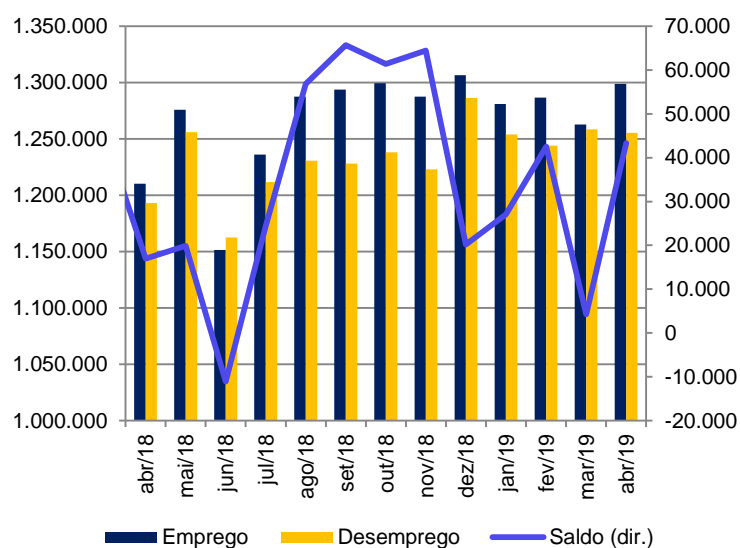
CAGED				a/a		
	fev/19	mar/19	abr/19	fev/19	mar/19	abr/19
Admissões*	1.286.577	1.262.782	1.298.701	14,0%	-5,9%	5,3%
Demissões*	1.244.023	1.258.525	1.255.393	5,5%	1,6%	4,7%
<b>Saldo*</b>	<b>42.554</b>	<b>4.256</b>	<b>43.308</b>	<b>183,0%</b>	<b>-176,9%</b>	<b>11,8%</b>
Salário Real Médio de Admissão - R\$	1.581	1.581	1.584	-0,2%	-0,8%	-1,6%
Salário Real Médio de Demissão - R\$	1.742	1.717	1.747	-0,6%	-2,0%	-1,5%

\* Dados dessazonalizados

Os dados do CAGED de abril registraram a criação líquida de 129.596 empregos nos postos de trabalho formal. Na série com ajuste sazonal (vide tabela acima) o saldo ficou positivo em 43.308 postos, um aumento de 1,6% na comparação com o mesmo período do ano anterior. O resultado veio bem acima da mediana das expectativas do mercado (*Bloomberg*): um saldo positivo de 80 mil empregos no mês.

Todos os setores apresentaram um crescimento no número de empregos em abril. Os setores que tiveram a maior participação na geração de empregos líquida foram serviços, com um saldo positivo de 558.978 vagas, e comércio, que registrou um aumento de 325.765 vagas.

No tocante ao salário real médio de admissão, houve uma queda de 1,6% em abril na comparação interanual. Na margem, o número subiu 0,2%. O salário real médio de demissão apresentou uma avanço de 1,7% na margem, e um recuo de 1,5% na comparação com março de 2018.



**NOSSA VISÃO...** Apesar da última leitura do CAGED registrar uma geração de quase 130 mil vagas de emprego formal, o dado dessazonalizado representa apenas uma modesta melhora do mercado de trabalho. Com isso, seguimos com a visão de que um avanço deste indicador ainda esta condicionado a uma melhora de expectativas – que deve emanar da aprovação de uma reforma da previdência robusta – , assim como uma sinalização de retomada mais acentuada da indústria. Por ora, os número seguem sem indicar uma recuperação mais convincente no curto prazo.

## CONTATOS

Conheça o nosso time de especialista da área de Investimentos.

### ALINE SUN

Head da area de Investimentos

### EQUIPE ECONÔMICA

[vcandido@guide.com.br](mailto:vcandido@guide.com.br)

Victor Candido de Oliveira  
Victor Beyruti Guglielmi  
Conrado Magalhães

### RENDA FIXA

Gabriel S. Santos  
Ricardo Maia  
Thomaz Telechun da Silva Telles

### RENDA VARIÁVEL

[research@guide.com.br](mailto:research@guide.com.br)

Luis Gustavo Pereira – CNPI  
Lucas Stefanini  
Julia Carrera Bludeni  
Rafael Passos  
Luca Gloeden

### TRADING

[trade@guide.com.br](mailto:trade@guide.com.br)

Luiz Augusto Ceravolo (Guto)  
Thiago Teixeira  
Guilherme Vasone  
Filipe Carvalho


### SALES

[sales@guide.com.br](mailto:sales@guide.com.br)

### FUNDOS

[gestaofundos@guide.com.br](mailto:gestaofundos@guide.com.br)

Erick Scott Hood  
Leonardo Uram  
David Rocha  
Rodrigo Fazzolari



"Este relatório foi elaborado pela Guide Investimentos S.A. Corretora de Valores, para uso exclusivo e intransferível de seu destinatário. Este relatório não pode ser reproduzido ou distribuído a qualquer pessoa sem a expressa autorização da Guide Investimentos S.A. Corretora de Valores. Este relatório é baseado em informações disponíveis ao público. As informações aqui contidas não representam garantia de veracidade das informações prestadas ou julgamento sobre a qualidade das mesmas e não devem ser consideradas como tal. Este relatório não representa uma oferta de compra ou venda ou solicitação de compra ou venda de qualquer ativo. Investir em ações envolve riscos. Este relatório não contém todas as informações relevantes sobre a Companhia citada. Sendo assim, o relatório não consiste e não deve ser visto como, uma representação ou garantia quanto à integridade, precisão e credibilidade da informação nele contida. Os destinatários devem, portanto, desenvolver suas próprias análises e estratégias de investimentos. Os investimentos em ações ou em estratégias de derivativos de ações guardam volatilidade intrinsecamente alta, podendo acarretar fortes prejuízos e devem ser utilizados apenas por investidores experientes e clientes de seus riscos. Os ativos e instrumentos financeiros referidos neste relatório podem não ser adequados a todos os investidores. Este relatório não leva em consideração os objetivos de investimento, a situação financeira ou as necessidades específicas de cada investidor. Investimentos em ações representam riscos elevados e sua rentabilidade passada não assegura rentabilidade futura. Informações sobre