

## CAGED – Ministério do Trabalho – Emprego Formal

### 48 MIL NOVA VAGAS DE TRABALHO FORAM CRIADAS EM FEVEREIRO

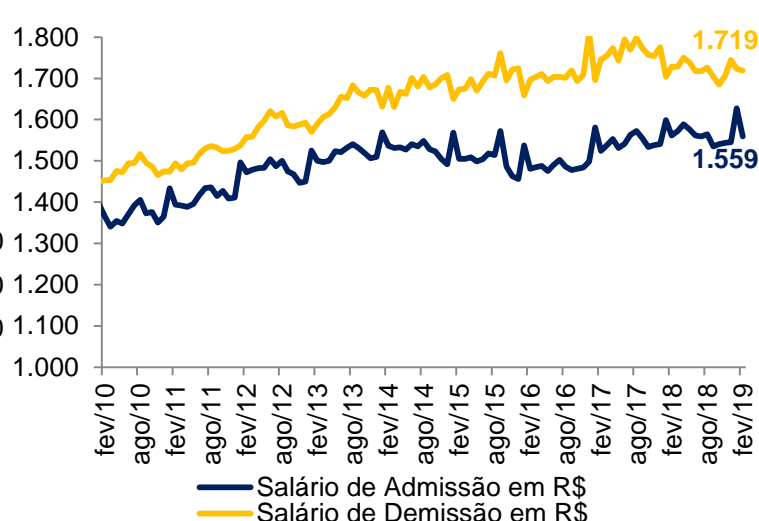
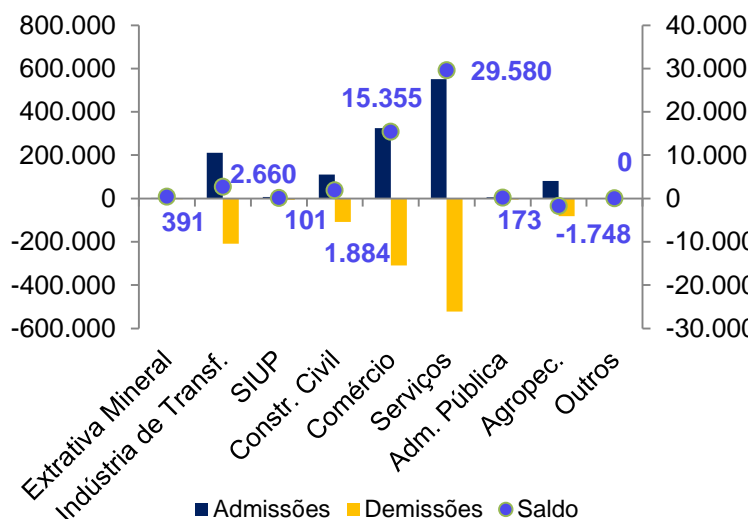
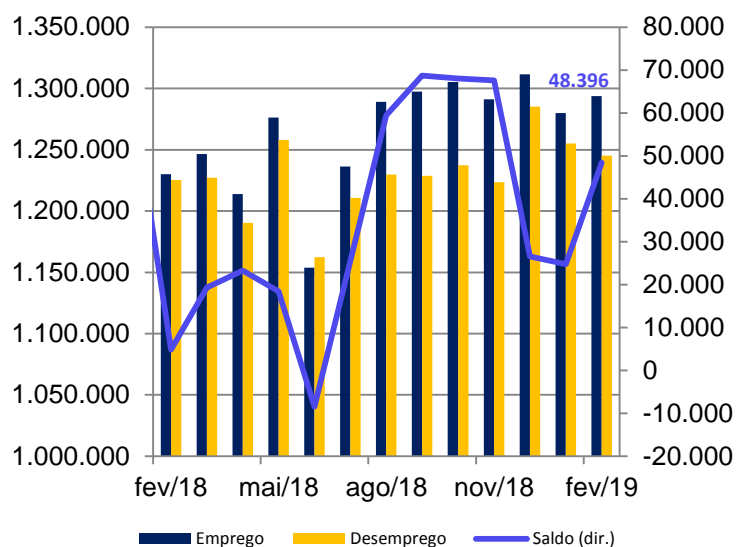
| CAGED                                |               |               |               | Var. YoY    |             |             |
|--------------------------------------|---------------|---------------|---------------|-------------|-------------|-------------|
|                                      | dez/18        | jan/19        | fev/19        | dez/18      | jan/19      | fev/19      |
| Admissões*                           | 1.311.643     | 1.279.804     | 1.293.662     | 0,8%        | 0,8%        | 0,8%        |
| Demissões*                           | 1.285.105     | 1.255.042     | 1.245.266     | 5,6%        | 3,2%        | 14,0%       |
| <b>Saldo*</b>                        | <b>26.537</b> | <b>24.761</b> | <b>48.396</b> | <b>4,6%</b> | <b>7,0%</b> | <b>5,5%</b> |
| Salário Real Médio de Admissão - R\$ | 1.545         | 1.628         | 1.559         | 0,3%        | 1,8%        | -0,2%       |
| Salário Real Médio de Demissão - R\$ | 1.745         | 1.723         | 1.719         | -1,7%       | 1,1%        | -0,6%       |

\* Dados dessazonalizados

Os dados do CAGED de janeiro registraram a criação líquida de 173.139 empregos nos postos de trabalho formal. Na série com ajuste sazonal (vide tabela acima) o saldo ficou positivo em 48.396 postos, um aumento de 5,5% na comparação com o mesmo período do ano anterior. O resultado veio bem acima da mediana das expectativas do mercado (*Bloomberg*): um saldo positivo de 90 mil empregos no mês.

O setor que teve a maior participação na geração de empregos líquidos foi o setor de serviços, com um saldo positivo de 29.580 vagas. Na outra ponta, o setor de agropecuária registrou a destruição de 1.748 empregos.

No tocante ao salário real médio de admissão, houve uma queda de 0,2% em janeiro na comparação interanual. Na margem, o número caiu 0,04%. Já o salário real médio de demissão apresentou uma recuo de 0,6% na comparação com fevereiro de 2018.



**NOSSA VISÃO...** A última leitura do CAGED amenizou nossa preocupação sobre o ritmo de recuperação dos empregos em 2019. Apesar disso, ainda é cedo para definir os impactos que isso terá sobre a atividade, principalmente no momento de incerteza política atual. Ao que tudo indica, este é mais um indicador cuja melhora está condicionada à melhora de expectativas que deve emanar da aprovação de uma reforma da previdência robusta, assim como uma sinalização de uma retomada mais robusta da indústria.

## CONTATOS

Conheça o nosso time de especialista da área de Investimentos.

### ALINE SUN

Head da area de Investimentos

### EQUIPE ECONÔMICA

[vcandido@guide.com.br](mailto:vcandido@guide.com.br)

Victor Candido de Oliveira  
Victor Beyruti Guglielmi

### RENDA VARIÁVEL

[research@guide.com.br](mailto:research@guide.com.br)

Luis Gustavo Pereira – CNPI  
Lucas Stefanini  
Julia Carrera Bludeni  
Rafael Passos  
Luca Gloeden

### SALES

[sales@guide.com.br](mailto:sales@guide.com.br)

### RENDA FIXA

Gabriel S. Santos  
Ricardo Maia  
Thomaz Telechun da Silva Telles

### TRADING


[trade@guide.com.br](mailto:trade@guide.com.br)

Luiz Augusto Ceravolo (Guto)  
Thiago Teixeira  
Guilherme Vasone  
Filipe Carvalho

### FUNDOS

[gestaofundos@guide.com.br](mailto:gestaofundos@guide.com.br)

Erick Scott Hood  
Leonardo Uram  
David Rocha  
Rodrigo Fazzolari



"Este relatório foi elaborado pela Guide Investimentos S.A. Corretora de Valores, para uso exclusivo e intransferível de seu destinatário. Este relatório não pode ser reproduzido ou distribuído a qualquer pessoa sem a expressa autorização da Guide Investimentos S.A. Corretora de Valores. Este relatório é baseado em informações disponíveis ao público. As informações aqui contidas não representam garantia de veracidade das informações prestadas ou julgamento sobre a qualidade das mesmas e não devem ser consideradas como tal. Este relatório não representa uma oferta de compra ou venda ou solicitação de compra ou venda de qualquer ativo. Investir em ações envolve riscos. Este relatório não contém todas as informações relevantes sobre a Companhia citada. Sendo assim, o relatório não consiste e não deve ser visto como, uma representação ou garantia quanto à integridade, precisão e credibilidade da informação nele contida. Os destinatários devem, portanto, desenvolver suas próprias análises e estratégias de investimentos. Os investimentos em ações ou em estratégias de derivativos de ações guardam volatilidade intrinsecamente alta, podendo acarretar fortes prejuízos e devem ser utilizados apenas por investidores experientes e cientes de seus riscos. Os ativos e instrumentos financeiros referidos neste relatório podem não ser adequados a todos os investidores. Este relatório não leva em consideração os objetivos de investimento, a situação financeira ou as necessidades específicas de cada investidor. Investimentos em ações representam riscos elevados e sua rentabilidade passada não assegura rentabilidade futura. Informações sobre