

CPI – Índice de Preços ao Consumidor Americanano

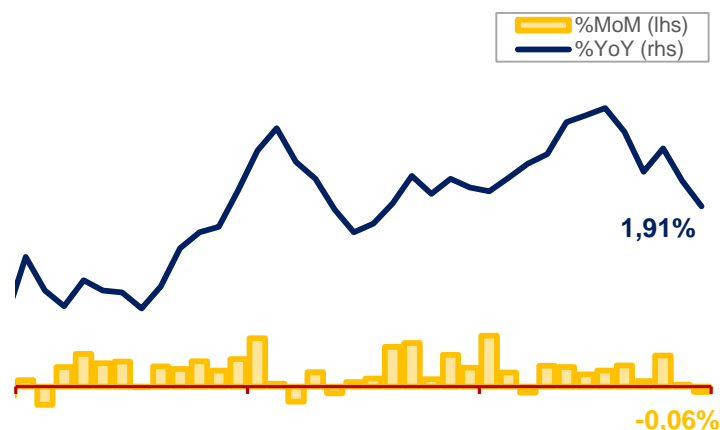
ÍNDICE RECUA 0,06% EM DEZEMBRO

CPI	Variação MoM			Variação YoY		
	out/18	nov/18	dez/18	out/18	nov/18	dez/18
Aliment. E Bebidas	-0,07%	0,22%	0,35%	1,22%	1,42%	1,59%
Energia	2,40%	-2,18%	-3,46%	8,91%	3,12%	-0,34%
CPI - Núcleo	0,19%	0,21%	0,21%	2,14%	2,21%	2,18%
Habitação	0,34%	0,31%	0,38%	2,82%	2,88%	2,96%
Vestuário	0,06%	-0,90%	0,03%	-0,36%	-0,37%	-0,07%
Transportes	1,14%	-0,85%	-1,95%	5,45%	2,90%	0,75%
Saude e cuidados pes.	0,17%	0,37%	0,29%	1,71%	2,03%	2,01%
Lazer	-0,11%	0,38%	0,64%	0,16%	0,61%	1,16%
Educação e Comunicação	-0,13%	-0,50%	0,12%	0,93%	0,19%	0,22%
Outros bens e serviços	0,16%	0,29%	-0,14%	1,85%	2,09%	2,12%
CPI	0,33%	0,02%	-0,06%	2,52%	2,18%	1,91%

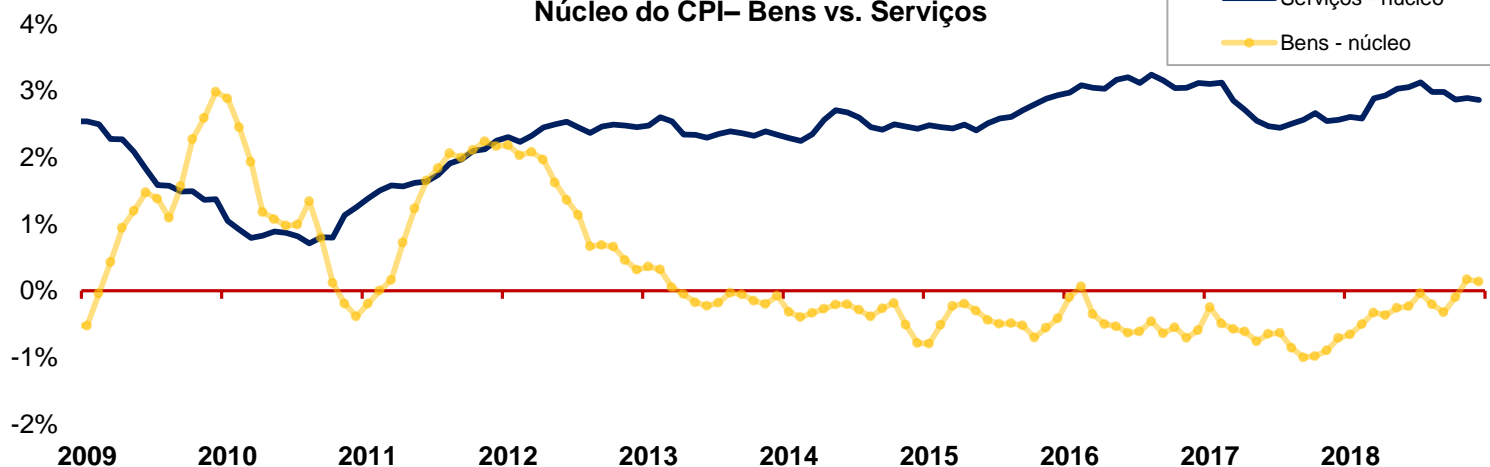
O Índice de preços ao consumidor urbano (CPI, sigla em inglês) recuou 0,06% na margem no mês de dezembro. Na comparação interanual, a variação registrada foi de 1,91% bem em linha com a mediana das expectativas do mercado (*Bloomberg*). No núcleo – que exclui preços de alimentos e energia – esta alta foi de 2,18%.

Os principais destaques no resultado foram: (i) *Energia* (-3,46%) e (ii) *Transportes* (-1,95%) ainda influenciado pela dinâmica de queda dos preços dos combustíveis.

CPI

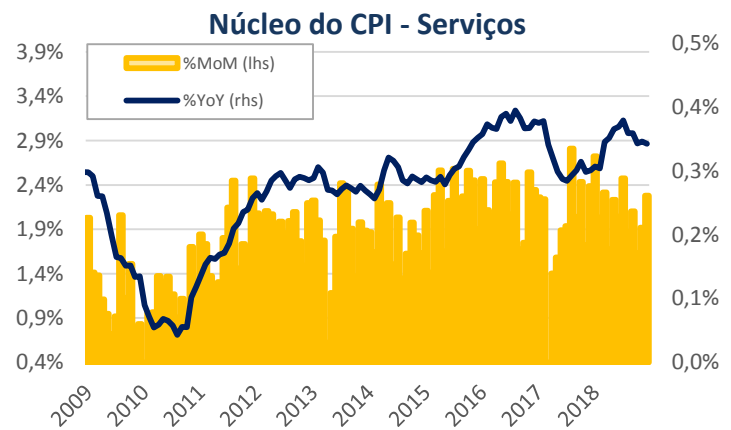
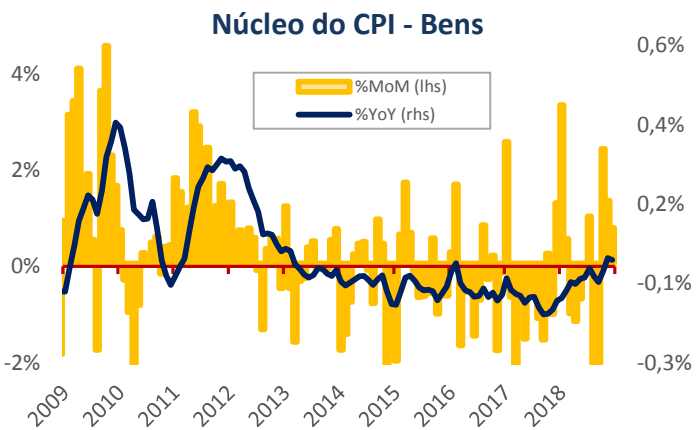
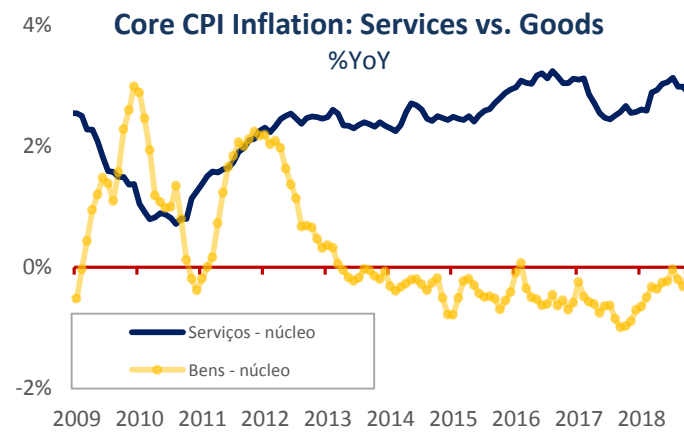
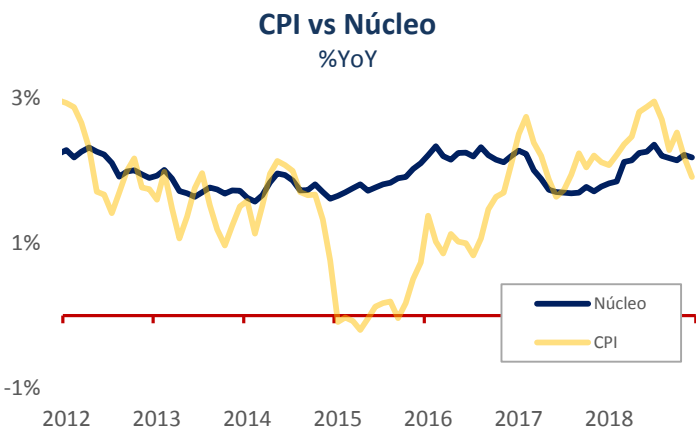
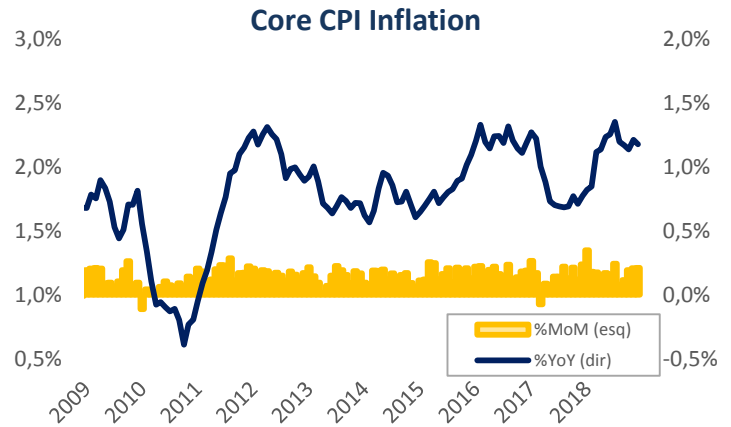
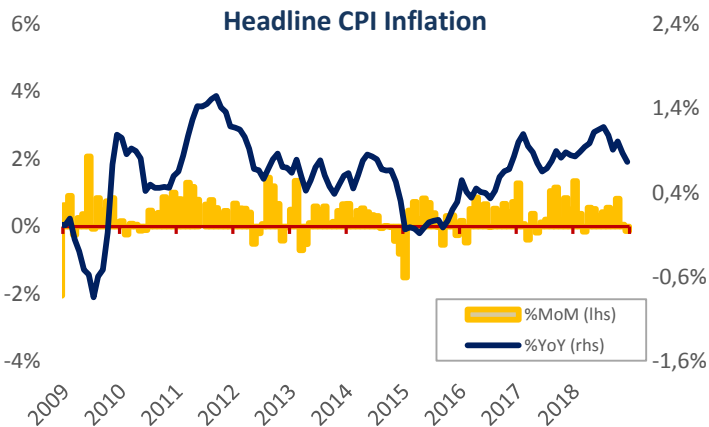


Núcleo do CPI- Bens vs. Serviços



NOSSA VISÃO: O CPI de dezembro veio exatamente em linha com o esperado pelo mercado (*Bloomberg*): uma inflação de 0,35%. O dado reforça nossa visão de que a economia americana tem uma inflação controlada, porém ainda sem mostrar sólidos sinais de desaceleração. Quando se exclui componentes mais voláteis e se olha para os núcleos, o indicador ainda opera ao redor de 2,2% no acumulado em 12 meses, acima da meta implícita de inflação de 2% que o FED persegue. Portanto, acreditamos que o cenário de inflação americano continuará sob controle, porém, sem deixar muito conforto para uma eventual afrouxa da do FED em seu atual ciclo de alta de juros.

CPI – GRÁFICOS DE INDICADORES SELECIONADOS



CONTATOS

Conheça o nosso time de especialista da área de Investimentos.

ALINE SUN

Head da area de Investimentos

EQUIPE ECONÔMICA

vcandido@guide.com.br

Victor Candido de Oliveira
Victor Beyruti Guglielmi

RENDA VARIÁVEL

research@guide.com.br

Luis Gustavo Pereira – CNPI
Lucas Stefanini
Julia Carrera Bludeni
Rafael Passos
Luca Gloeden

SALES

sales@guide.com.br

RENDA FIXA

Gabriel S. Santos
Ricardo Maia
Thomaz Telechun da Silva Telles

TRADING


trade@guide.com.br

Luiz Augusto Ceravolo (Guto)
Thiago Teixeira
Guilherme Vasone
Filipe Carvalho

FUNDOS

gestaofundos@guide.com.br

Erick Scott Hood
Leonardo Uram
David Rocha
Rodrigo Fazzolari



"Este relatório foi elaborado pela Guide Investimentos S.A. Corretora de Valores, para uso exclusivo e intransferível de seu destinatário. Este relatório não pode ser reproduzido ou distribuído a qualquer pessoa sem a expressa autorização da Guide Investimentos S.A. Corretora de Valores. Este relatório é baseado em informações disponíveis ao público. As informações aqui contidas não representam garantia de veracidade das informações prestadas ou julgamento sobre a qualidade das mesmas e não devem ser consideradas como tal. Este relatório não representa uma oferta de compra ou venda ou solicitação de compra ou venda de qualquer ativo. Investir em ações envolve riscos. Este relatório não contém todas as informações relevantes sobre a Companhia citada. Sendo assim, o relatório não consiste e não deve ser visto como, uma representação ou garantia quanto à integridade, precisão e credibilidade da informação nele contida. Os destinatários devem, portanto, desenvolver suas próprias análises e estratégias de investimentos. Os investimentos em ações ou em estratégias de derivativos de ações guardam volatilidade intrinsecamente alta, podendo acarretar fortes prejuízos e devem ser utilizados apenas por investidores experientes e cientes de seus riscos. Os ativos e instrumentos financeiros referidos neste relatório podem não ser adequados a todos os investidores. Este relatório não leva em consideração os objetivos de investimento, a situação financeira ou as necessidades específicas de cada investidor. Investimentos em ações representam riscos elevados e sua rentabilidade passada não assegura rentabilidade futura. Informações sobre