

Índice de Atividade do Banco Central (IBC-BR)

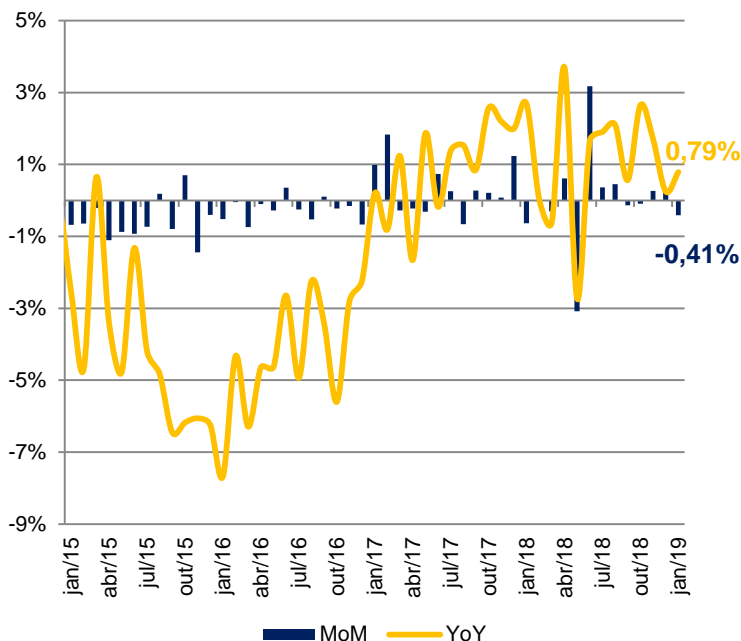
IBC-BR: ATIVIDADE RECUA -0,4% EM JANEIRO

IBC-Br	Variação YoY			Variação MoM*			Var acum. 12 meses*		
	nov/18	dez/18	jan/19	nov/18	dez/18	jan/19	nov/18	dez/18	jan/19
Índice	1,71%	0,25%	0,79%	0,27%	0,21%	-0,41%	1,29%	1,15%	1,00%

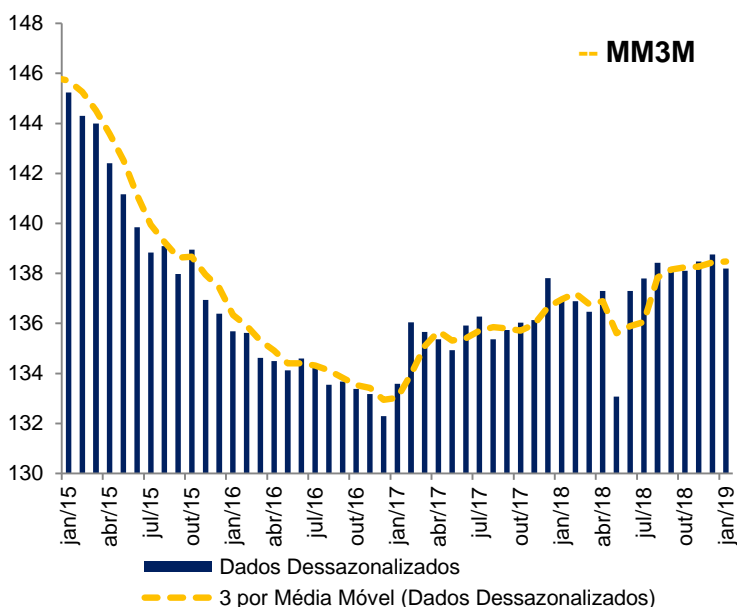
*Dados Dessazonalizados para cálculo

O IBC-Br referente a janeiro mostrou que a economia reverteu, na margem, a tendência de crescimento que já vinha apresentando desde novembro e recuou 0,41%, uma surpresa negativa frente a mediana das expectativas do mercado (-0,2%). Na comparação interanual, o indicador registrou um avanço de 0,79%.

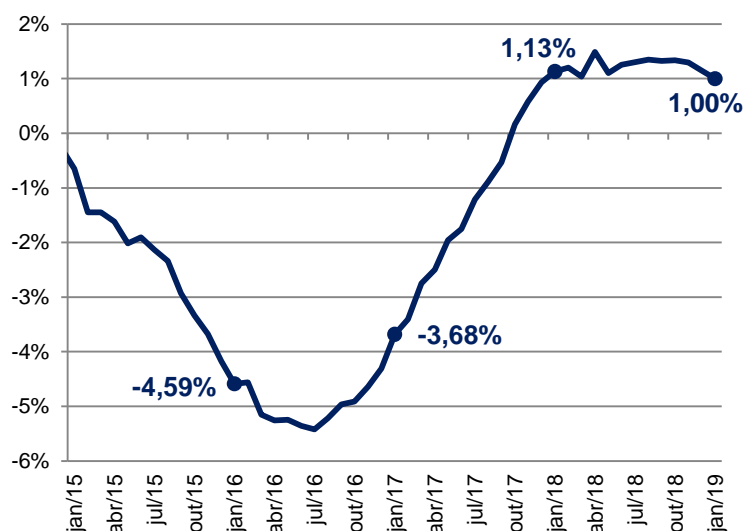
Este resultado conclui as leituras das pesquisas setoriais, que em grande parte apresentaram uma retração na margem: a produção agrícola (LSPA) caiu 0,9% no mês, acompanhada de baixas da produção industrial (PIM-PF) e do volume de serviços (PMS) de 0,8% e 0,3%, respectivamente. Na outra ponta, as vendas no varejo (PMC) registraram um avanço de 0,4% em janeiro, compensando parte da queda mais acentuada da leitura de dezembro.



Índice Dessaz. (2003 = 100)



Variação Ult. 12M



NOSSA VISÃO O desempenho do IBC-BR segue sinalizando um ritmo de recuperação muito lento da atividade econômica. Assim como para a maioria dos números das pesquisas setoriais, o indicador confirma que a atividade não tem avançado na margem. Caso a atividade não aqueça em fevereiro e março, prevemos um PIB praticamente estagnado no 1T2019 em relação ao 4T2018. Para o ano cheio, ainda esperamos um avanço de 2% para o PIB.

CONTATOS

Conheça o nosso time de especialista da área de Investimentos.

ALINE SUN

Head da area de Investimentos

EQUIPE ECONÔMICA

vcandido@guide.com.br

Victor Candido de Oliveira
Victor Beyruti Guglielmi

RENDA VARIÁVEL

research@guide.com.br

Luis Gustavo Pereira – CNPI
Lucas Stefanini
Julia Carrera Bludeni
Rafael Passos
Luca Gloeden

SALES

jfalconi@guide.com.br

RENDA FIXA

Gabriel S. Santos
Ricardo Maia
Thomaz Telechun da Silva Telles

TRADING


trade@guide.com.br

Luiz Augusto Ceravolo (Guto)
Thiago Teixeira
Guilherme Vasone
Filipe Carvalho

FUNDOS

gestaofundos@guide.com.br

Erick Scott Hood
Leonardo Uram
David Rocha
Rodrigo Fazzolari



"Este relatório foi elaborado pela Guide Investimentos S.A. Corretora de Valores, para uso exclusivo e intransferível de seu destinatário. Este relatório não pode ser reproduzido ou distribuído a qualquer pessoa sem a expressa autorização da Guide Investimentos S.A. Corretora de Valores. Este relatório é baseado em informações disponíveis ao público. As informações aqui contidas não representam garantia de veracidade das informações prestadas ou julgamento sobre a qualidade das mesmas e não devem ser consideradas como tal. Este relatório não representa uma oferta de compra ou venda ou solicitação de compra ou venda de qualquer ativo. Investir em ações envolve riscos. Este relatório não contém todas as informações relevantes sobre a Companhia citada. Sendo assim, o relatório não consiste e não deve ser visto como, uma representação ou garantia quanto à integridade, precisão e credibilidade da informação nele contida. Os destinatários devem, portanto, desenvolver suas próprias análises e estratégias de investimentos. Os investimentos em ações ou em estratégias de derivativos de ações guardam volatilidade intrinsecamente alta, podendo acarretar fortes prejuízos e devem ser utilizados apenas por investidores experientes e cientes de seus riscos. Os ativos e instrumentos financeiros referidos neste relatório podem não ser adequados a todos os investidores. Este relatório não leva em consideração os objetivos de investimento, a situação financeira ou as necessidades específicas de cada investidor. Investimentos em ações representam riscos elevados e sua rentabilidade passada não assegura rentabilidade futura. Informações sobre