

Índice de Atividade do Banco Central (IBC-BR)

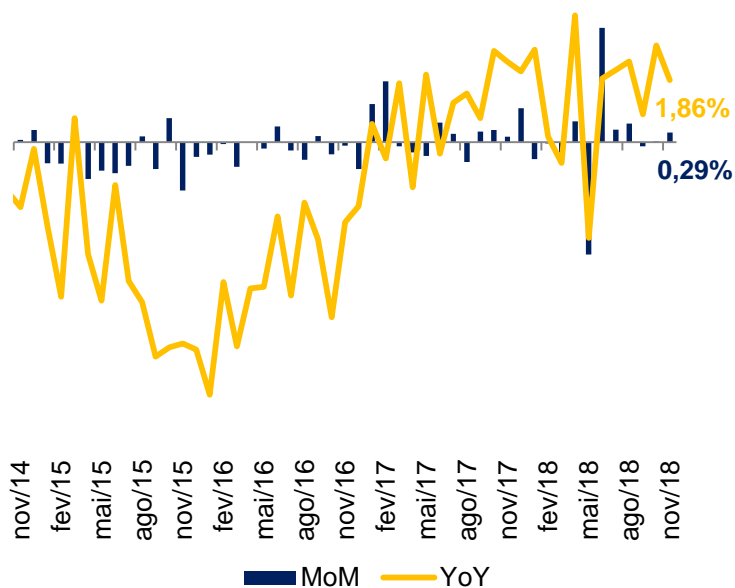
IBC-BR: ATIVIDADE MELHORA NA MARGEM

IBC-Br	Variação YoY			Variação MoM*			Acum. 12 meses*		
	set/18	out/18	nov/18	set/18	out/18	nov/18	set/18	out/18	nov/18
Índice	0,83%	2,89%	1,86%	-0,12%	0,02%	0,29%	2,21%	1,86%	1,99%

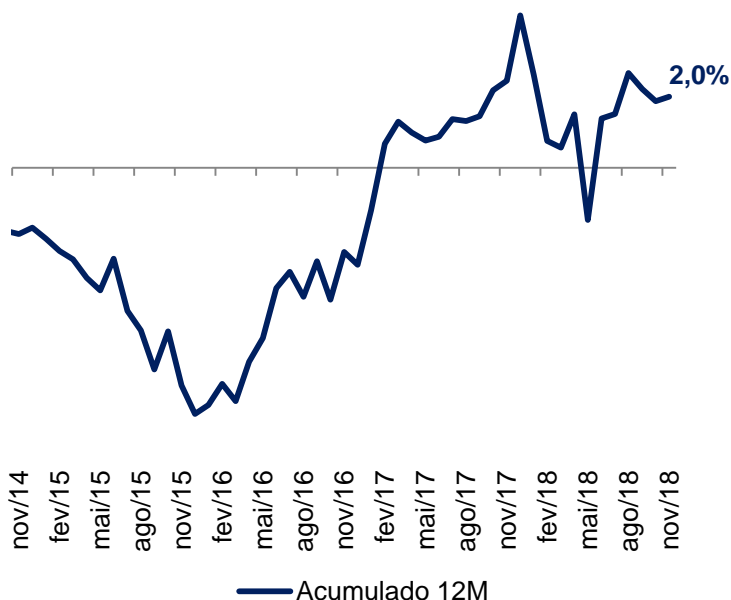
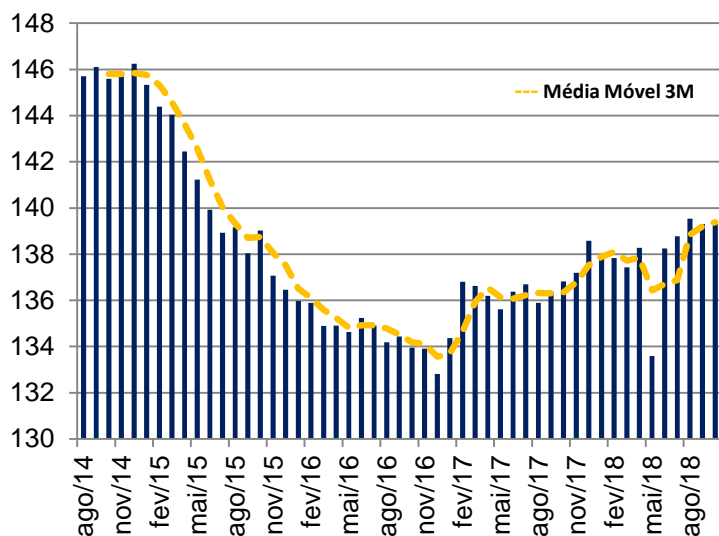
*Dados Dessazonalizados para cálculo

O IBC-Br referente à novembro mostrou que a economia manteve a tendência de crescimento na margem que vinha mostrando em outubro (+0,02%), avançando mais 0,29%, uma surpresa frente a expectativa do mercado (0,16%, segunda a *Bloomberg*). Na comparação interanual o indicador avançou 1,86% A/A.

Este resultado repercute as leituras das pesquisas setoriais, que em grande parte apresentaram recuperação lenta na margem, com exceção das Vendas no Varejo (PMC), que registraram alta de 1,5% no mês – alavancadas pelos efeitos da *Black Friday*. A produção industrial (PIM-PF) cresceu 0,1% no mês, enquanto a receita real do setor de serviços (PMS) manteve a estabilidade. Do outro lado, produção agrícola recuou 0,1% na margem em novembro.



Índice Dessaz. (2003=100)



NOSSA VISÃO O crescimento do IBC-BR, apesar de superar as expectativas do mercado, continua sinalizando um ritmo de recuperação lento da atividade econômica. Assim como os números das pesquisas setoriais, este resultado corrobora com a nossa visão de uma maior demora na retomada do crescimento econômico e vem em linha com a nossa projeção de crescimento do PIB de 1,3% para 2018.

CONTATOS

Conheça o nosso time de especialista da área de Investimentos.

ALINE SUN

Head da area de Investimentos

EQUIPE ECONÔMICA

vcandido@guide.com.br

Victor Candido de Oliveira
Victor Beyruti Guglielmi

RENDA VARIÁVEL

research@guide.com.br

Luis Gustavo Pereira – CNPI
Lucas Stefanini
Julia Carrera Bludeni
Rafael Passos
Luca Gloeden

SALES

sales@guide.com.br

RENDA FIXA

Gabriel S. Santos
Ricardo Maia
Thomaz Telechun da Silva Telles

TRADING


trade@guide.com.br

Luiz Augusto Ceravolo (Guto)
Thiago Teixeira
Guilherme Vasone
Filipe Carvalho

FUNDOS

gestaofundos@guide.com.br

Erick Scott Hood
Leonardo Uram
David Rocha
Rodrigo Fazzolari



"Este relatório foi elaborado pela Guide Investimentos S.A. Corretora de Valores, para uso exclusivo e intransferível de seu destinatário. Este relatório não pode ser reproduzido ou distribuído a qualquer pessoa sem a expressa autorização da Guide Investimentos S.A. Corretora de Valores. Este relatório é baseado em informações disponíveis ao público. As informações aqui contidas não representam garantia de veracidade das informações prestadas ou julgamento sobre a qualidade das mesmas e não devem ser consideradas como tal. Este relatório não representa uma oferta de compra ou venda ou solicitação de compra ou venda de qualquer ativo. Investir em ações envolve riscos. Este relatório não contém todas as informações relevantes sobre a Companhia citadas. Sendo assim, o relatório não consiste e não deve ser visto como, uma representação ou garantia quanto à integridade, precisão e credibilidade da informação nele contida. Os destinatários devem, portanto, desenvolver suas próprias análises e estratégias de investimentos. Os investimentos em ações ou em estratégias de derivativos de ações guardam volatilidade intrinsecamente alta, podendo acarretar fortes prejuízos e devem ser utilizados apenas por investidores experientes e cientes de seus riscos. Os ativos e instrumentos financeiros referidos neste relatório podem não ser adequados a todos os investidores. Este relatório não leva em consideração os objetivos de investimento, a situação financeira ou as necessidades específicas de cada investidor. Investimentos em ações representam riscos elevados e sua rentabilidade passada não assegura rentabilidade futura. Informações sobre