

# IPCA – Índice de Preços ao Consumidor Amplo

ÍNDICE AVANÇA 0,57% EM ABRIL, SUPRESA POSITIVA, MAS EM 12 MESES INDICADOR ESTÁ PRÓXIMO DE 5%

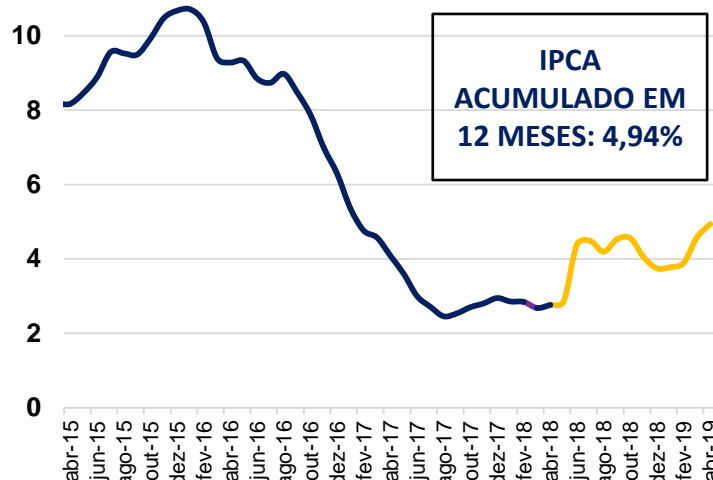
IPCA	m/m			Acum. 12 meses			YTD		
	fev/19	mar/19	abr/19	fev/19	mar/19	abr/19	fev/19	mar/19	abr/19
Aliment. e Bebidas	0,78	1,37	0,63	2,60	6,73	6,92	1,69	3,08	3,73
Habitação	0,38	0,25	0,24	6,04	6,11	6,18	0,62	0,87	1,11
Artigos de resid.	0,20	0,27	-0,24	4,12	4,32	3,84	0,52	0,79	0,55
Vestuário	-0,33	0,45	0,18	0,48	0,60	0,16	-1,48	-1,03	-0,85
Transportes	-0,34	1,44	0,94	1,98	3,71	4,69	-0,32	1,12	2,07
Saúde e cuidados pes.	0,49	0,42	1,51	3,90	3,84	4,46	0,75	1,17	2,70
Despesas Pessoais	0,18	0,16	0,17	3,40	3,51	3,57	0,79	0,95	1,12
Educação	3,53	0,32	0,09	4,84	4,88	4,89	3,65	3,99	4,08
Comunicação	0,00	-0,22	0,03	-0,20	-0,09	0,01	0,04	-0,18	-0,15
<b>Índice Geral</b>	<b>0,43</b>	<b>0,75</b>	<b>0,57</b>	<b>3,89</b>	<b>4,58</b>	<b>4,94</b>	<b>0,75</b>	<b>1,51</b>	<b>2,09</b>

O IPCA registrou alta de 0,57% em abril, ficando abaixo da mediana das expectativas de mercado (Bloomberg) de 0,63%. No acumulado em 12 meses, o índice sobe 4,94% e segue acima da meta estipulada pela CMN, de 4,25%

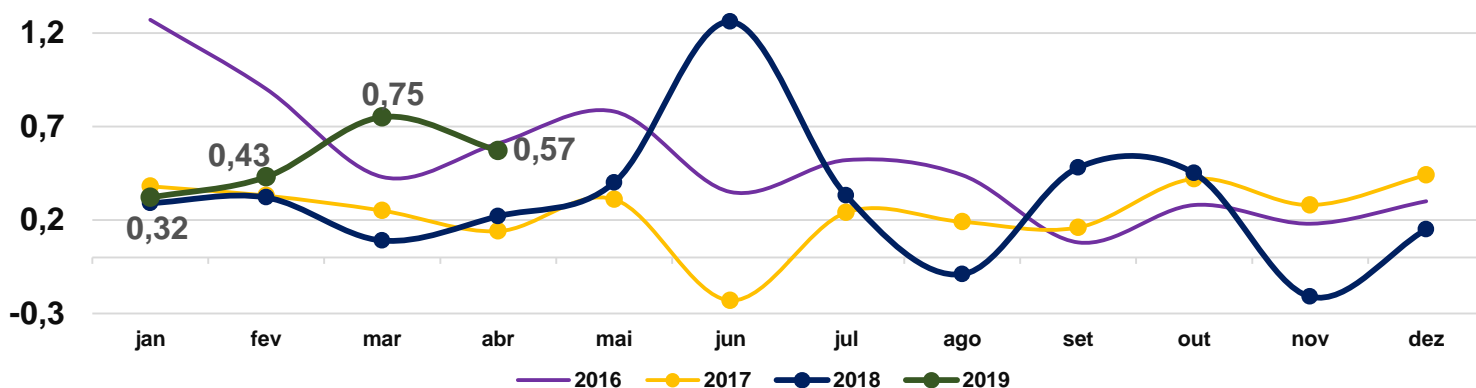
Os principais destaques de alta do resultado foram: *Transportes* (0,94%), *Alimentos e bebidas* (0,63%) e *saúde e cuidados pessoais* (1,51%). Juntos, esses três grupos corresponderam a 89,5% da alta do índice no mês.

Na ponta negativa, o grande destaque ficou com *artigos de residência*, que apresentou uma queda de 0,24% de março para abril.

IPCA - Acumulado em 12 meses (%)



IPCA Mensal (%)



**NOSSA VISÃO:** A inflação de abril veio levemente abaixo do esperado pelo mercado. O avanço de 0,57% trouxe a inflação acumulada em 12 meses para próximo de 5% (4,94%), acima da meta de 4,25%. Apesar da pressão da inflação corrente, ainda não vemos o dado com preocupação, uma vez que a alta recente foi sustentada por fatores sazonais e não recorrentes, como alimentos e combustíveis. Acreditamos que a inflação irá arrefecer nos próximos meses, dissipando os efeitos dos choques, e deverá terminar o ano abaixo da meta, ao redor de 4%. Essa tese fica clara quando olhamos os núcleos de inflação (vide a página seguinte), onde todos estão operando abaixo/próximos de 4%, além do fato de que as expectativas de inflação no relatório Focus, continuam abaixo da meta para 2019 e ancoradas para 2020 e 2021.

# IPCA – Índice de Preços ao Consumidor Amplo - Núcleos

Núcleos sob controle

IPCA - Núcleos	m/m			Acum. 12 meses		
	fev/19	mar/19	abr/19	fev/19	mar/19	abr/19
Preços Administrados	0,29	0,75	1,03	5,78	6,32	6,77
Serviços subjacente	0,17	0,19	0,38	3,49	3,33	3,66
Livres	0,48	0,75	0,41	3,25	3,98	4,31
EX0	0,27	0,39	0,35	2,44	2,73	3,05
EX1	0,36	0,30	0,42	3,63	3,80	4,03
EX2	0,12	0,25	0,41	2,55	2,57	2,90
EX3	0,12	0,24	0,45	2,56	2,54	2,84
IPCA-MS	0,20	0,33	0,37	3,78	3,86	4,03
<b>IPCA</b>	<b>0,43</b>	<b>0,75</b>	<b>0,57</b>	<b>3,89</b>	<b>4,58</b>	<b>4,94</b>

IPCA-MS (acum. 12m)



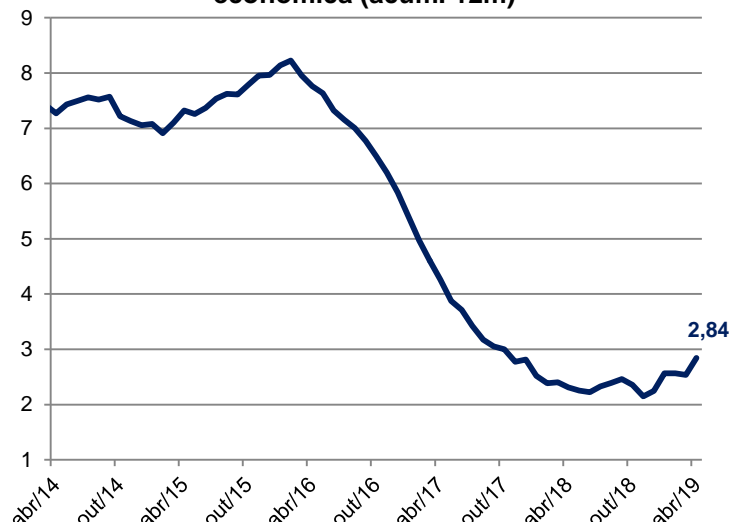
Total Livres (acum. 12m)



Preços Administrados (acum. 12m)



EX 3 - Núcleo mais sensível à atividade econômica (acum. 12m)



## CONTATOS

Conheça o nosso time de especialista da área de Investimentos.

### ALINE SUN

Head da area de Investimentos

### EQUIPE ECONÔMICA

[vcandido@guide.com.br](mailto:vcandido@guide.com.br)

Victor Candido de Oliveira  
Victor Beyruti Guglielmi

### RENDA VARIÁVEL

[research@guide.com.br](mailto:research@guide.com.br)

Luis Gustavo Pereira – CNPI  
Lucas Stefanini  
Julia Carrera Bludeni  
Rafael Passos  
Luca Gloeden

### SALES

[sales@guide.com.br](mailto:sales@guide.com.br)

João Pedro Falconi

### RENDA FIXA

Gabriel S. Santos  
Ricardo Maia  
Thomaz Telechun da Silva Telles

### TRADING


[trade@guide.com.br](mailto:trade@guide.com.br)

Luiz Augusto Ceravolo (Guto)  
Thiago Teixeira  
Guilherme Vasone  
Filipe Carvalho

### FUNDOS

[gestaofundos@guide.com.br](mailto:gestaofundos@guide.com.br)

Erick Scott Hood  
Leonardo Uram  
David Rocha  
Rodrigo Fazzolari



"Este relatório foi elaborado pela Guide Investimentos S.A. Corretora de Valores, para uso exclusivo e intransferível de seu destinatário. Este relatório não pode ser reproduzido ou distribuído a qualquer pessoa sem a expressa autorização da Guide Investimentos S.A. Corretora de Valores. Este relatório é baseado em informações disponíveis ao público. As informações aqui contidas não representam garantia de veracidade das informações prestadas ou julgamento sobre a qualidade das mesmas e não devem ser consideradas como tal. Este relatório não representa uma oferta de compra ou venda ou solicitação de compra ou venda de qualquer ativo. Investir em ações envolve riscos. Este relatório não contém todas as informações relevantes sobre a Companhia citada. Sendo assim, o relatório não consiste e não deve ser visto como, uma representação ou garantia quanto à integridade, precisão e credibilidade da informação nele contida. Os destinatários devem, portanto, desenvolver suas próprias análises e estratégias de investimentos. Os investimentos em ações ou em estratégias de derivativos de ações guardam volatilidade intrinsecamente alta, podendo acarretar fortes prejuízos e devem ser utilizados apenas por investidores experientes e clientes de seus riscos. Os ativos e instrumentos financeiros referidos neste relatório podem não ser adequados a todos os investidores. Este relatório não leva em consideração os objetivos de investimento, a situação financeira ou as necessidades específicas de cada investidor. Investimentos em ações representam riscos elevados e sua rentabilidade passada não assegura rentabilidade futura. Informações sobre