

IPCA – Índice de Preços ao Consumidor Amplo

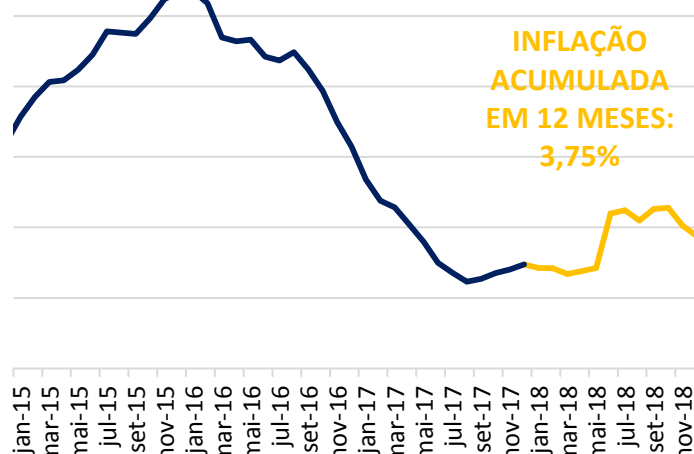
ÍNDICE AVANÇA 0,15% EM DEZEMBRO E INFLAÇÃO DE 2018 ENECERRA O ANO ABAIXO DA META

IPCA	Variação MoM - 2018			Acum. 12 meses			YTD		
	out/18	nov/18	dez/18	out/18	nov/18	dez/18	out/18	nov/18	dez/18
Aliment. E Bebidas	0,59	0,39	0,44	3,34	4,13	4,03	3,17	3,58	4,03
Habitação	0,14	-0,71	-0,15	6,55	4,46	4,72	5,63	4,88	4,72
Artigos de resid.	0,76	0,48	0,57	2,25	3,20	3,76	2,68	3,17	3,76
Vestuário	0,33	-0,43	1,14	0,84	0,30	0,60	-0,10	-0,53	0,60
Transportes	0,92	-0,74	-0,54	7,40	6,06	4,20	5,55	4,77	4,20
Saude e cuidados pes.	0,27	-0,71	0,32	5,13	4,03	3,95	4,36	3,62	3,95
Despesas Pessoais	0,25	0,36	0,29	3,18	3,12	2,99	2,32	2,69	2,99
Educação	0,04	0,04	0,21	5,24	5,25	5,31	5,05	5,09	5,31
Comunicação	0,02	-0,07	0,01	0,02	-0,20	-0,08	-0,02	-0,09	-0,08
Índice Geral	0,45	-0,21	0,15	4,56	4,05	3,75	3,81	3,59	3,75

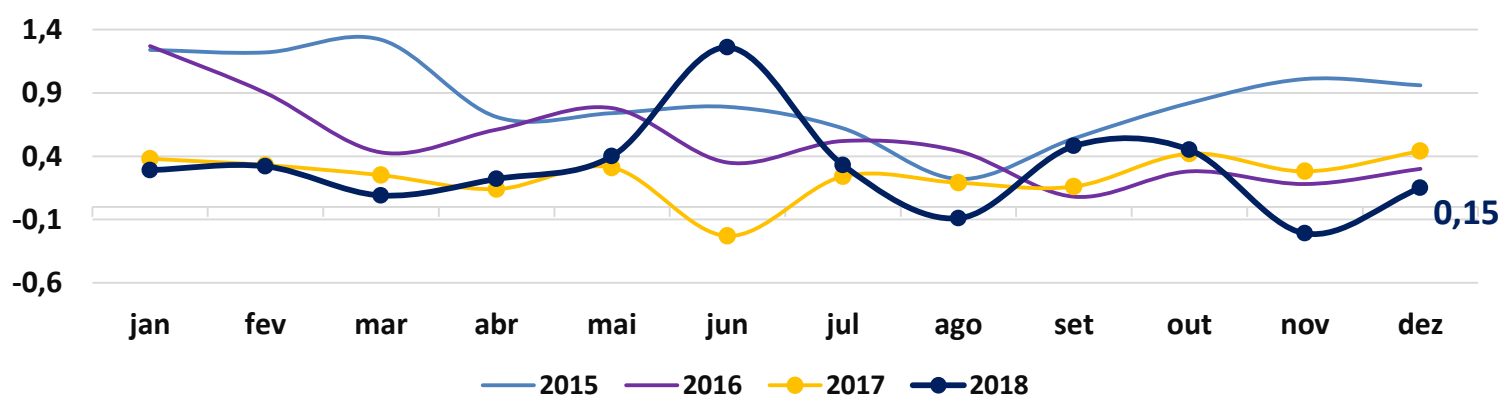
O IPCA registrou alta de 0,15% em dezembro, acima da mediana das expectativas (*Bloomberg*) de 0,12%. O IPCA encerra o ano com uma inflação acumulada de 3,75%, bem abaixo da meta estipulada pelo CMN, de 4,5%. Deixando uma herança inflacionária bastante positiva para 2019.

Os principais destaques no resultado foram: (i) *Transportes* (-0,54%), ainda influenciado pela dinâmica de queda dos preços dos combustíveis; (ii) *Habitação* (-0,15%) e *Educação* (0,21%). O grande destaque negativo ficou com (i) *Artigos Domésticos* (0,57%) puxado pelas compras de natal e (ii) *Alimentos e Bebidas* (0,44%).

IPCA - Acumulado em 12 meses (%)



IPCA Mensal (%)



NOSSA VISÃO: A inflação se beneficiou bastante da melhora no balanço de riscos da economia brasileira, a queda acentuada do câmbio, bem como a dinâmica baixista do mercado de petróleo fizeram o IPCA acumulado em 12 meses a ficar bem distante da meta de 4,5% a.a em 2018, encerrando o ano em 3,75%. O resultado do IPCA de dezembro (0,15%) sacramentou uma herança inflacionária bastante positiva que 2018 deixa para 2019, o que corrobora a nossa visão de que o IPCA também irá terminar abaixo da meta neste ano, abrindo espaço para que a Selic permaneça constante em 6,5% em 2019.

CONTATOS

Conheça o nosso time de especialista da área de Investimentos.

ALINE SUN

Head da area de Investimentos

EQUIPE ECONÔMICA

vcandido@guide.com.br

Victor Candido de Oliveira
Victor Beyruti Guglielmi

RENDA VARIÁVEL

research@guide.com.br

Luis Gustavo Pereira – CNPI
Lucas Stefanini
Julia Carrera Bludeni
Rafael Passos
Luca Gloeden

SALES

sales@guide.com.br

RENDA FIXA

Gabriel S. Santos
Ricardo Maia
Thomaz Telechun da Silva Telles

TRADING


trade@guide.com.br

Luiz Augusto Ceravolo (Guto)
Thiago Teixeira
Guilherme Vasone
Filipe Carvalho

FUNDOS

gestaofundos@guide.com.br

Erick Scott Hood
Leonardo Uram
David Rocha
Rodrigo Fazzolari



"Este relatório foi elaborado pela Guide Investimentos S.A. Corretora de Valores, para uso exclusivo e intransferível de seu destinatário. Este relatório não pode ser reproduzido ou distribuído a qualquer pessoa sem a expressa autorização da Guide Investimentos S.A. Corretora de Valores. Este relatório é baseado em informações disponíveis ao público. As informações aqui contidas não representam garantia de veracidade das informações prestadas ou julgamento sobre a qualidade das mesmas e não devem ser consideradas como tal. Este relatório não representa uma oferta de compra ou venda ou solicitação de compra ou venda de qualquer ativo. Investir em ações envolve riscos. Este relatório não contém todas as informações relevantes sobre a Companhia citada. Sendo assim, o relatório não consiste e não deve ser visto como, uma representação ou garantia quanto à integridade, precisão e credibilidade da informação nele contida. Os destinatários devem, portanto, desenvolver suas próprias análises e estratégias de investimentos. Os investimentos em ações ou em estratégias de derivativos de ações guardam volatilidade intrinsecamente alta, podendo acarretar fortes prejuízos e devem ser utilizados apenas por investidores experientes e cientes de seus riscos. Os ativos e instrumentos financeiros referidos neste relatório podem não ser adequados a todos os investidores. Este relatório não leva em consideração os objetivos de investimento, a situação financeira ou as necessidades específicas de cada investidor. Investimentos em ações representam riscos elevados e sua rentabilidade passada não assegura rentabilidade futura. Informações sobre