

# IPCA – Índice de Preços ao Consumidor Amplo

ÍNDICE AVANÇA 0,32% EM JANEIRO

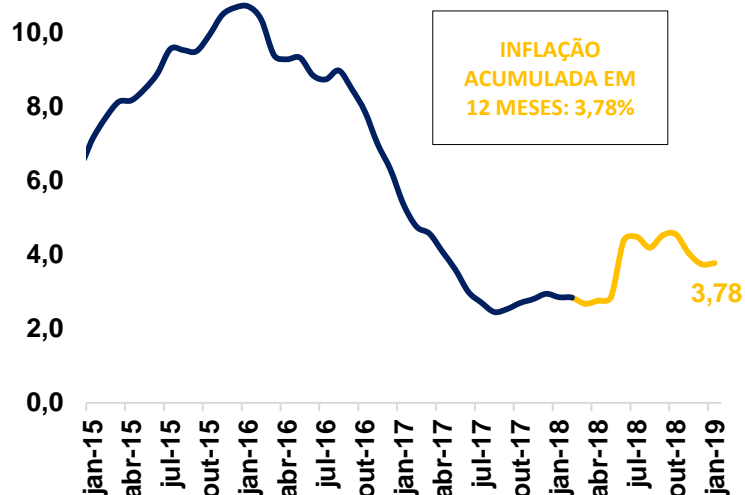
IPCA	Variação MoM - 2018			Acum. 12 meses			YTD		
	nov/18	dez/18	jan/19	nov/18	dez/18	jan/19	nov/18	dez/18	jan/19
Aliment. E Bebidas	0,39	0,44	0,90	4,13	4,03	4,20	3,58	4,03	0,90
Habitação	-0,71	-0,15	0,24	4,46	4,72	5,88	4,88	4,72	0,24
Artigos de resid.	0,48	0,57	0,32	3,20	3,76	3,95	3,17	3,76	0,32
Vestuário	-0,43	1,14	-1,15	0,30	0,60	0,43	-0,53	0,60	-1,15
Transportes	-0,74	-0,54	0,02	6,06	4,20	3,09	4,77	4,20	0,02
Saude e cuidados pes.	-0,71	0,32	0,26	4,03	3,95	3,79	3,62	3,95	0,26
Despesas Pessoais	0,36	0,29	0,61	3,12	2,99	3,39	2,69	2,99	0,61
Educação	0,04	0,21	0,12	5,25	5,31	5,21	5,09	5,31	0,12
Comunicação	-0,07	0,01	0,04	-0,20	-0,08	-0,15	-0,09	-0,08	0,04
<b>Índice Geral</b>	<b>-0,21</b>	<b>0,15</b>	<b>0,32</b>	<b>4,05</b>	<b>3,75</b>	<b>3,78</b>	<b>3,59</b>	<b>3,75</b>	<b>0,32</b>

O IPCA registrou alta de 0,32% em janeiro, abaixo da mediana das expectativas de mercado (*Bloomberg*) de 0,37%. No acumulado em 12 meses, o índice sobe 3,78%, bem abaixo da meta estipulada pelo CMN, de 4,25%, configurando um início de ano positivo para 2019.

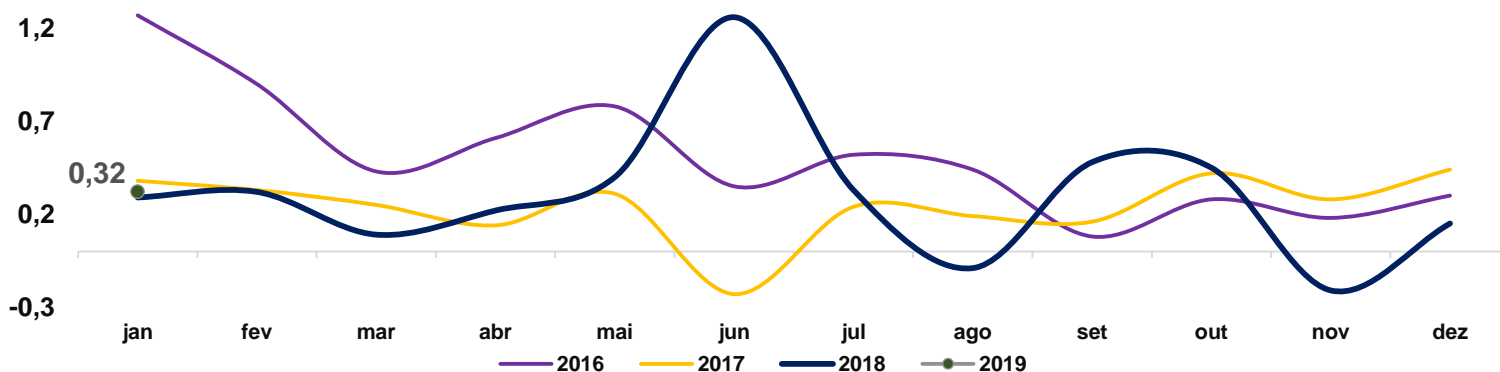
Os principais destaques de alta do resultado foram: *Alimentação e bebidas* (0,90%), que apresentou o maior impacto no índice no mês – de 0,22 p.p. e *Despesas pessoais* (0,61%).

Na outra ponta, o grande destaque ficou com *Vestuário*, que apresentou uma deflação de 1,15% de dezembro para janeiro. *Transportes* também surpreendeu positivamente (0,02%), ainda muito influenciado pelos preços de combustíveis.

IPCA - Acumulado em 12 meses (%)



IPCA Mensal (%)



**NOSSA VISÃO:** A inflação se beneficiou bastante da melhora no balanço de riscos da economia brasileira, a dinâmica baixista do mercado de petróleo seguiu contribuindo para que o IPCA acumulado em 12 meses fique bem distante da meta de 4,25% a.a em janeiro, começando o ano em 3,78%. O resultado do IPCA de janeiro (0,32%) confirma a tendência bastante positiva de 2018, o que corrobora com a nossa visão de que o IPCA também irá terminar abaixo da meta neste ano, abrindo espaço para que a Selic permaneça constante em 6,5% em 2019.

## CONTATOS

Conheça o nosso time de especialista da área de Investimentos.

### ALINE SUN

Head da area de Investimentos

### EQUIPE ECONÔMICA

[vcandido@guide.com.br](mailto:vcandido@guide.com.br)

Victor Candido de Oliveira  
Victor Beyruti Guglielmi

### RENDA VARIÁVEL

[research@guide.com.br](mailto:research@guide.com.br)

Luis Gustavo Pereira – CNPI  
Lucas Stefanini  
Julia Carrera Bludeni  
Rafael Passos  
Luca Gloeden

### SALES

[sales@guide.com.br](mailto:sales@guide.com.br)

João Pedro Falconi

### RENDA FIXA

Gabriel S. Santos  
Ricardo Maia  
Thomaz Telechun da Silva Telles

### TRADING


[trade@guide.com.br](mailto:trade@guide.com.br)

Luiz Augusto Ceravolo (Guto)  
Thiago Teixeira  
Guilherme Vasone  
Filipe Carvalho

### FUNDOS

[gestaofundos@guide.com.br](mailto:gestaofundos@guide.com.br)

Erick Scott Hood  
Leonardo Uram  
David Rocha  
Rodrigo Fazzolari



“Este relatório foi elaborado pela Guide Investimentos S.A. Corretora de Valores, para uso exclusivo e intransferível de seu destinatário. Este relatório não pode ser reproduzido ou distribuído a qualquer pessoa sem a expressa autorização da Guide Investimentos S.A. Corretora de Valores. Este relatório é baseado em informações disponíveis ao público. As informações aqui contidas não representam garantia de veracidade das informações prestadas ou julgamento sobre a qualidade das mesmas e não devem ser consideradas como tal. Este relatório não representa uma oferta de compra ou venda ou solicitação de compra ou venda de qualquer ativo. Investir em ações envolve riscos. Este relatório não contém todas as informações relevantes sobre a Companhia citada. Sendo assim, o relatório não consiste e não deve ser visto como, uma representação ou garantia quanto à integridade, precisão e credibilidade da informação nele contida. Os destinatários devem, portanto, desenvolver suas próprias análises e estratégias de investimentos. Os investimentos em ações ou em estratégias de derivativos de ações guardam volatilidade intrinsecamente alta, podendo acarretar fortes prejuízos e devem ser utilizados apenas por investidores experientes e clientes de seus riscos. Os ativos e instrumentos financeiros referidos neste relatório podem não ser adequados a todos os investidores. Este relatório não leva em consideração os objetivos de investimento, a situação financeira ou as necessidades específicas de cada investidor. Investimentos em ações representam riscos elevados e sua rentabilidade passada não assegura rentabilidade futura. Informações sobre