

IPCA – Índice de Preços ao Consumidor Amplo

IPCA REGISTRA DEFLAÇÃO E TRAZ ACUMULADO EM 12M PARA PRÓXIMO DO PISO DA META

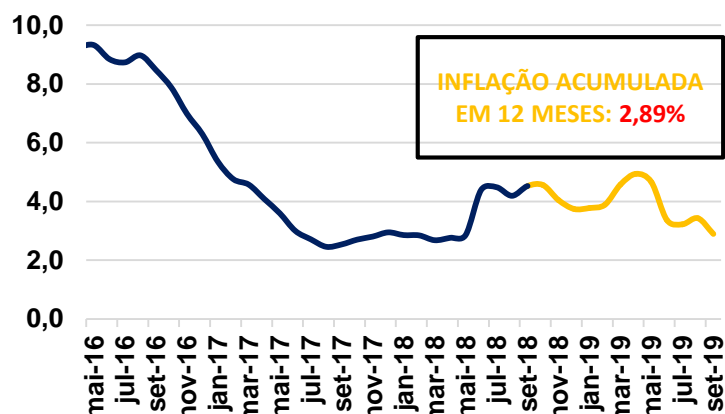
IPCA	Variação m/m			Contr. (%)	Acum. 12 meses		
	jul/19	ago/19	set/19		jul/19	ago/19	set/19
Aliment. E Bebidas	0,01	-0,35	-0,43	-0,11	4,12	4,11	3,56
Habitação	1,20	1,19	0,02	0,00	3,49	4,26	3,90
Artigos de resid.	0,29	0,56	-0,76	-0,03	3,28	3,28	2,39
Vestuário	-0,52	0,23	0,27	0,02	0,46	0,50	0,79
Transportes	-0,17	-0,39	0,00	0,00	1,73	2,58	0,88
Saude e cuidados pes.	-0,20	-0,03	0,58	0,07	4,47	3,89	4,20
Despesas Pessoais	0,44	0,31	0,04	0,00	3,57	3,51	3,16
Educação	0,04	0,16	0,04	0,00	5,04	4,95	4,74
Comunicação	0,57	0,09	-0,01	0,00	0,29	0,35	0,41
Índice Geral	0,19	0,11	-0,04	-0,04	3,22	3,43	2,89

O IPCA de setembro veio abaixo do esperado, registrando uma deflação de 0,04% no mês – menor leitura do índice no ano. A queda trouxe a inflação acumulada em 12 meses para 2,89%, leitura que fica bem próximo do piso da meta estabelecida pelo CMN (2,75%).

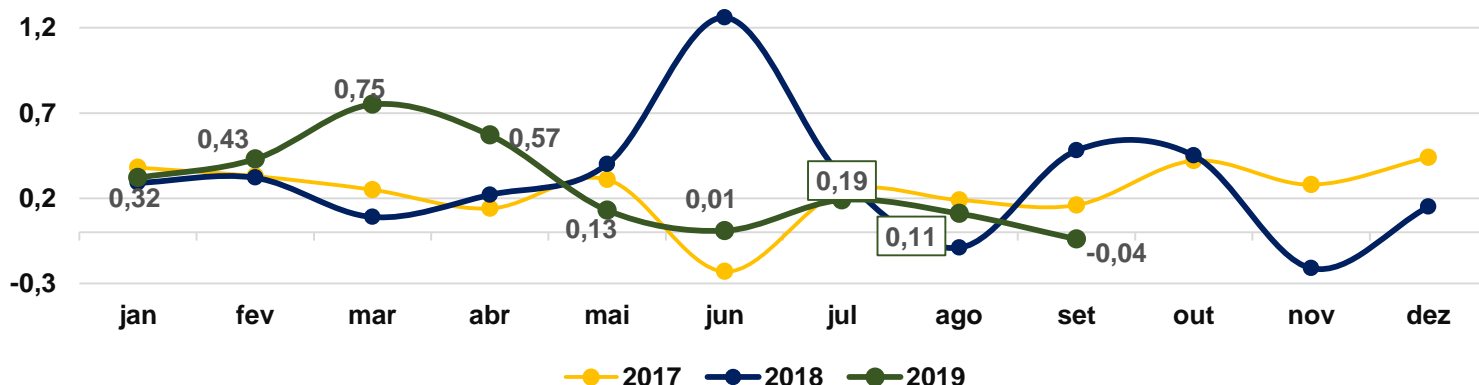
As principais contribuições para esta queda foram *Alimentos e bebidas* (-0,11%) e *artigos de residência* (-0,03%), que juntos representam cerca de 30% do índice.

Na ponta das altas, o destaque ficou com *saúde e cuidados pessoais* (0,07%).

IPCA - Acumulado em 12 meses (%)



IPCA Mensal (%)



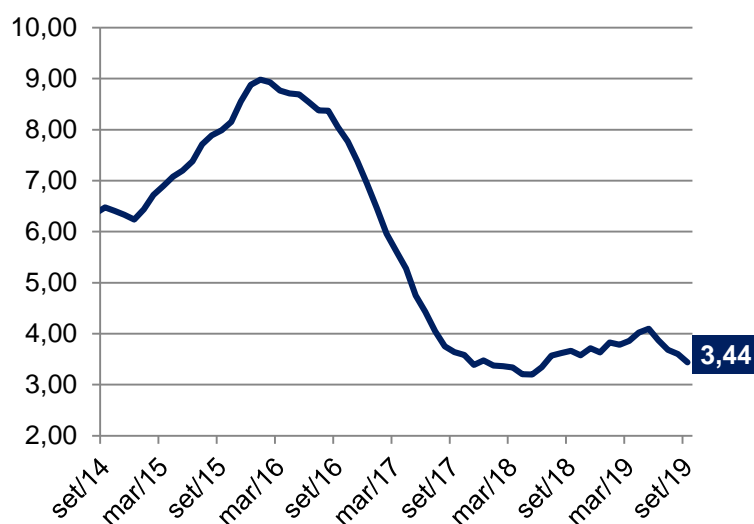
NOSSA VISÃO: Tendo em vista o ritmo apresentado no período, acreditamos que a inflação irá manter esta dinâmica positiva, e deverá terminar o ano bem abaixo da meta, ao redor de 3,4%. Essa tese fica clara quando olhamos os núcleos de, onde todos estão operando próximos de 3%, além do fato de que as expectativas de inflação no relatório Focus (3,42%) e no RTI do Banco Central (3,3%) tem sido sistematicamente revisada para baixo desde o início do ano. Acompanhado do fraco desempenho da economia, o resultado corrobora com a nossa visão de que o Copom tem amplo espaço para dar sequência ao ciclo de corte de juros, com a Selic fechando o ano em patamares abaixo dos 5,0% (proj. atual: 4,75%).

IPCA – Índice de Preços ao Consumidor Amplo – Núcleos

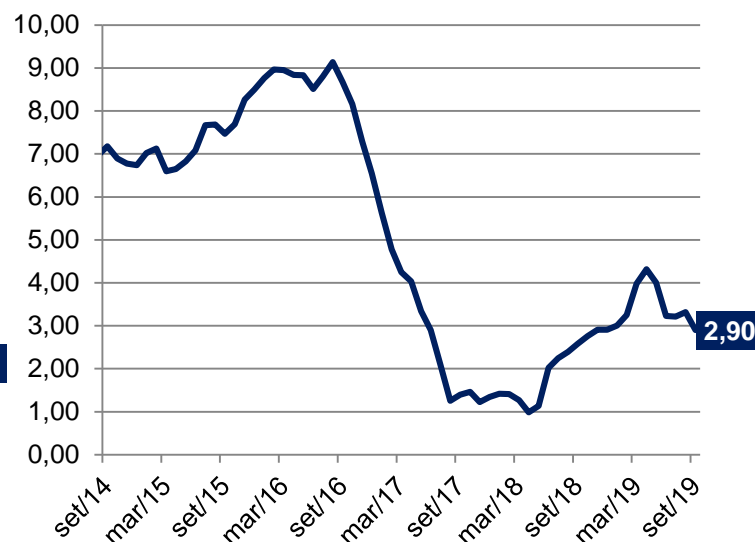
NÚCLEOS CONTINUAM MOVIMENTO DE CONTRAÇÃO

	Variação m/m			Acum. 12 meses		
	jul/19	ago/19	set/19	jul/19	ago/19	set/19
Preços Administrados	0,40	0,60	0,12	3,25	3,74	2,87
Serviços subjacente	0,16	0,35	0,07	3,44	3,68	3,41
Livres	0,11	-0,06	-0,10	3,21	3,32	2,90
EX0	0,16	0,15	0,07	2,82	2,99	2,66
EX1	0,43	0,30	0,06	3,26	3,37	3,11
EX2	-0,08	0,20	0,12	2,51	2,49	2,29
EX3	-0,08	0,25	0,17	2,64	2,67	2,56
IPCA-MS	0,18	0,23	0,13	3,68	3,60	3,44
IPCA	0,19	0,11	-0,04	3,22	3,43	2,89

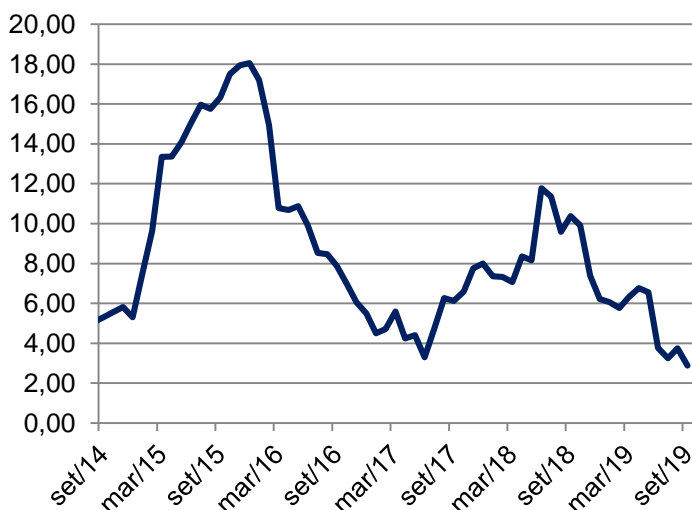
IPCA-MS (acum. 12m)



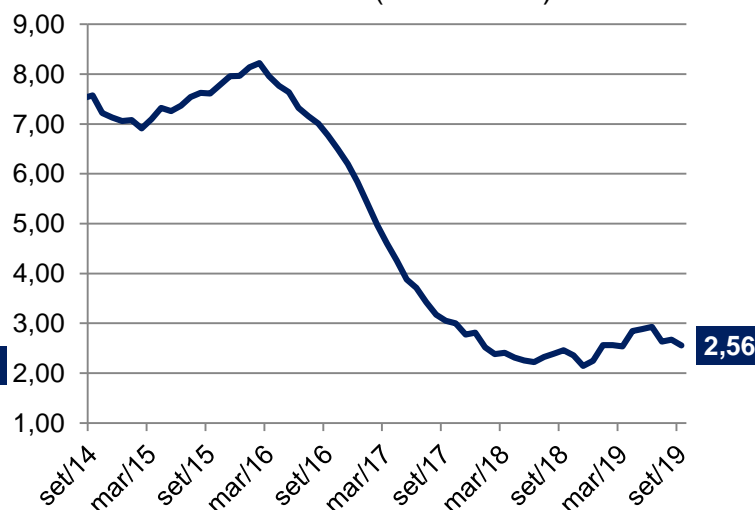
Total Livres (acum. 12m)



Preços Administrados (acum. 12m)



EX 3 - Núcleo mais sensível à atividade econômica (acum. 12m)



CONTATOS

Conheça o nosso time de especialista da área de Investimentos.

RENDA VARIÁVEL

research@guideinvestimentos.com.br

Luis Gustavo Pereira – CNPI

tavico@guide.com.br

FUNDOS IMOBILIÁRIOS

Lucas Stefanini

lstefanini@guide.com.br

Julia Carrera Bludeni

jbludeni@guide.com.br

Daniel Chinzarian

dchinzarian@guide.com.br

FUNDOS

gestao.fundos@guideinvestimentos.com.br

Erick Scott Hood

eshood@guide.com.br

Leonardo Uram

luram@guide.com.br

David Rocha

dsrocha@guide.com.br

Rodrigo Fazzolari

rfazzolari@guide.com.br

Rodrigo Fontana

rfontana@guide.com.br

TRADING

trade@guideinvestimentos.com.br

Luiz Augusto Ceravolo (Guto)

lceravolo@guide.com.br

Alessandro Utiyama

autiyama@guide.com.br

Filipe Carvalho

fccarvalho@guide.com.br

Gustavo Morgado

gmorgado@guide.com.br

RENDA FIXA

trade@guideinvestimentos.com.br

Gabriel S. Santos

gssantos@guide.com.br

Ricardo Sitonio Maia

rmaia@guide.com.br

Thomaz Telechun da Silva Telles

ttelles@guide.com.br

EQUIPE ECONÔMICA

Victor Beyruti Guglielmi

vbeyruti@guide.com.br

Rafael Passos

rpassos@guide.com.br

Luis Chapadeiro Sales

lsales@guideinvestimentos.com.br

POLÍTICA

Conrado Magalhães

cmagalhaes@guide.com.br

SALES

sales@guideinvestimentos.com.br

Cristiano Hajjar

chajjar@guide.com.br

Guilherme Diniz

gdiniz@guide.com.br

João Falconi

jfalconi@guide.com.br

Marco Antônio Govea

mgovea@guide.com.br

Rodrigo Ramalho

rramalho@guide.com.br

"Este relatório foi elaborado pela Guide Investimentos S.A. Corretora de Valores, para uso exclusivo e intransferível de seu destinatário. Este relatório não pode ser reproduzido ou distribuído a qualquer pessoa sem a expressa autorização da Guide Investimentos S.A. Corretora de Valores. Este relatório é baseado em informações disponíveis ao público. As informações aqui contidas não representam garantia de veracidade das informações prestadas ou julgamento sobre a qualidade das mesmas e não devem ser consideradas como tal. Este relatório não representa uma oferta de compra ou venda ou solicitação de compra ou venda de qualquer ativo. Investir em ações envolve riscos. Este relatório não contém todas as informações relevantes sobre a Companhia citada. Sendo assim, o relatório não consiste e não deve ser visto como, uma representação ou garantia quanto à integridade, precisão e credibilidade da informação nele contida. Os destinatários devem, portanto, desenvolver suas próprias análises e estratégias de investimentos. Os investimentos em ações ou em estratégias de derivativos de ações guardam volatilidade intrinsecamente alta, podendo acarretar fortes prejuízos e devem ser utilizados apenas por investidores experientes e cientes de seus riscos. Os ativos e instrumentos financeiros referidos neste relatório podem não ser adequados a todos os investidores. Este relatório não leva em consideração os objetivos de investimento, a situação financeira ou as necessidades específicas de cada investidor. Investimentos em ações representam riscos elevados e sua rentabilidade passada não assegura rentabilidade futura. Informações sobre