

## COMENTÁRIO: PAYROLL Dezembro – Emprego Estados Unidos

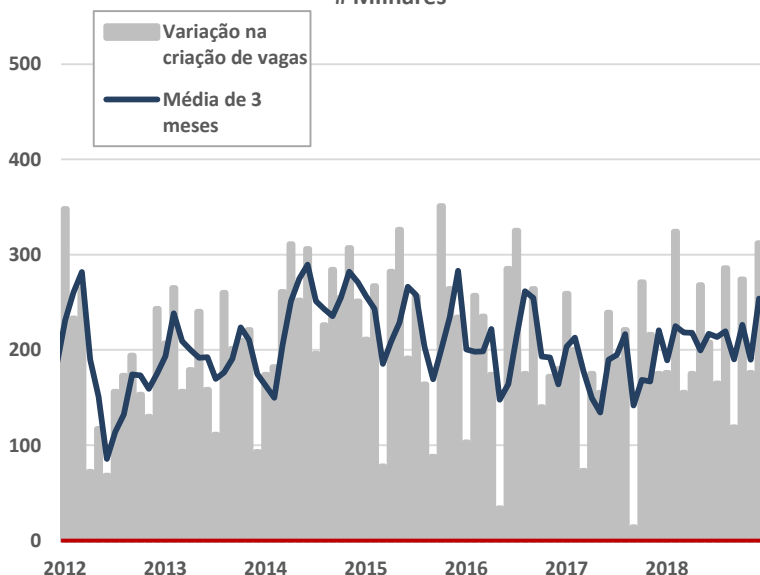
Geração de vagas surpreendeu, bem como o crescimento dos salários na comparação interanual, alcançando o nível de 3,2%A/A. Desemprego subiu para 3,9% dado o avanço da taxa de participação.

### Guide Investimentos

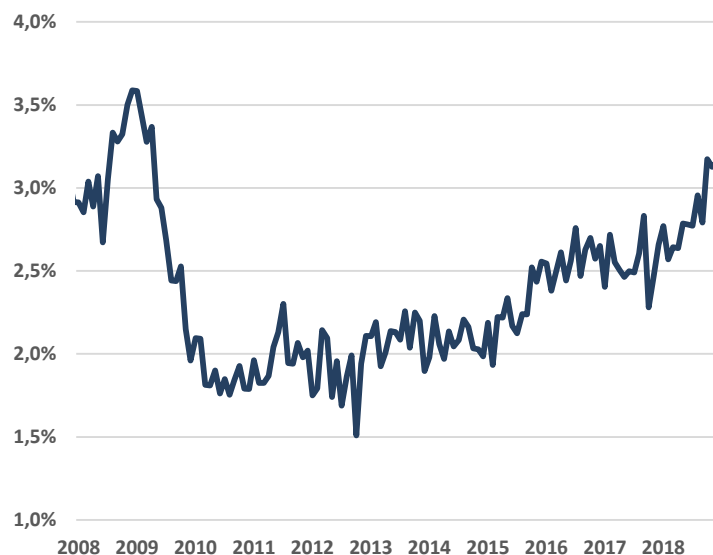
Pesquisa de Emprego (Milhares)	%	Mês												Média de 3 meses
		jan-18	fev-18	mar-18	abr-18	mai-18	jun-18	jul-18	ago-18	set-18	out-18	nov-18	dez-18	
Varição no Payroll Urbano	100.0 %	176	324	155	175	268	208	165	286	119	274	176	312	254
Média de 3 meses	---	189	225	218	218	199	217	214	220	190	226	190	254	---
<b>Emprego por tipo de setor</b>														
Total Privado	84.1%	188	321	153	174	260	192	137	267	117	281	173	301	252
Governmental	15.9%	-12	3	2	1	8	16	28	19	2	-7	3	11	2
<b>Total Empregos Privados</b>														
Produção de Bens	13.8%	55	107	26	52	56	36	41	49	37	64	27	74	55
Serviços Privados	70.4%	133	214	127	122	204	156	96	218	80	217	146	227	197
- Saúde e Educação	15.4%	50	32	29	38	42	67	36	67	9	44	21	82	49
- Temporários	1.9%	-2	22	-3	18	-1	-7	10	11	13	16	11	10	12
- Core de Serviços	82.6%	85	160	101	66	163	95	49	141	58	158	114	135	135
<b>Empregos governamentais</b>														
Federal	2.0%	2	-5	-1	1	1	2	1	1	2	2	6	-3	2
Estadual	3.7%	-10	-7	2	-8	8	5	15	3	8	-12	-7	5	-5
Municipal	10.2%	-4	15	1	8	-1	9	12	15	-8	3	4	9	5

Fonte: BLS & Guide Investimentos

Payroll - Total de vagas geradas no setor urbano  
# Milhares



Ganhos por Hora  
%A/A



**NOSSA VISÃO:** Os dados do *payroll* americano mostraram uma criação de 312 mil vagas no mercado de trabalho americano, bem como um crescimento interanual de 3,2% dos salários. Ambos os dados vieram bem acima das expectativas, surpreendendo os analistas. Porém, a taxa de desemprego aumentou 0,2p.p para 3,9%, 100% do aumento se deve ao avanço da taxa de participação em 0,2p.p. Para nós, os dados indicam um mercado de trabalho bem aquecido, com o desemprego ainda muito abaixo da taxa natural (5,5%), com o crescimento forte dos salários, indicando que o FED deverá continuar o movimento de normalização das taxas de juros nos EUA.

## CONTATOS

Conheça o nosso time de especialista da área de Investimentos.

### ALINE SUN

Head da area de Investimentos

### RENDA VARIÁVEL

[research@guide.com.br](mailto:research@guide.com.br)

Luis Gustavo Pereira – CNPI  
 Ilucas Stefanini  
 Julia Carrera Bludeni  
 Rafael Passos

### RENDA FIXA

[trade@guide.com.br](mailto:trade@guide.com.br)

Gabriel S. Santos  
 Ricardo Maia  
 Thomaz Telechun da Silva Telles

### FUNDOS

[gestaofundos@guide.com.br](mailto:gestaofundos@guide.com.br)

Erick Scott Hood  
 Leonardo Uram  
 David Rocha  
 Rodrigo Fazzolari

### TRADING

[trade@guide.com.br](mailto:trade@guide.com.br)

Luiz Augusto Ceravolo (Guto)  
 Thiago Teixeira  
 Guilherme Vasone


### SALES

[sales@guide.com.br](mailto:sales@guide.com.br)

### EQUIPE ECONÔMICA

[vcandido@guide.com.br](mailto:vcandido@guide.com.br)

Victor Candido de Oliveira  
 Victor Beyruti Guglielmi



"Este relatório foi elaborado pela Guide Investimentos S.A. Corretora de Valores, para uso exclusivo e intransferível de seu destinatário. Este relatório não pode ser reproduzido ou distribuído a qualquer pessoa sem a expressa autorização da Guide Investimentos S.A. Corretora de Valores. Este relatório é baseado em informações disponíveis ao público. As informações aqui contidas não representam garantia de veracidade das informações prestadas ou julgamento sobre a qualidade das mesmas e não devem ser consideradas como tal. Este relatório não representa uma oferta de compra ou venda ou solicitação de compra ou venda de qualquer ativo. Investir em ações envolve riscos. Este relatório não contém todas as informações relevantes sobre a Companhia citadas. Sendo assim, o relatório não consiste e não deve ser visto como, uma representação ou garantia quanto à integridade, precisão e credibilidade da informação nele contida. Os destinatários devem, portanto, desenvolver suas próprias análises e estratégias de investimentos. Os investimentos em ações ou em estratégias de derivativos de ações guardam volatilidade intrinsecamente alta, podendo acarretar fortes prejuízos e devem ser utilizados apenas por investidores experientes e cientes de seus riscos. Os ativos e instrumentos financeiros referidos neste relatório podem não ser adequados a todos os investidores. Este relatório não leva em consideração os objetivos de investimento, a situação financeira ou as necessidades específicas de cada investidor. Investimentos em ações representam riscos elevados e sua rentabilidade passada não assegura rentabilidade futura. Informações sobre