

Payroll – Março 2019 - Emprego Estados Unidos

Geração de vagas no setor urbano surpreendeu positivamente (+196 mil vagas), enquanto taxa de desemprego manteve a estabilidade (3,8% m/m). Os valor médio dos ganhos por hora avançou (+0,1% m/m), mas abaixo das expectativas.

Pesquisa de Emprego (Milhares)	abr-18	mai-18	jun-18	jul-18	ago-18	set-18	out-18	nov-18	dez-18	jan-19	fev-19	mar-19	Média de 3 meses
--------------------------------	--------	--------	--------	--------	--------	--------	--------	--------	--------	--------	--------	--------	------------------

Varição no Payroll Urbano	196	270	262	178	282	108	277	196	227	312	33	196	180
Média de 3 meses	236	216	243	237	241	189	222	194	233	245	191	180	---

Emprego por tipo de setor

Total Privado	184	264	236	173	246	108	285	200	224	297	28	182	169
Governmental	12	6	26	5	36	0	-8	-4	3	15	5	14	11

Total Empregos Privados

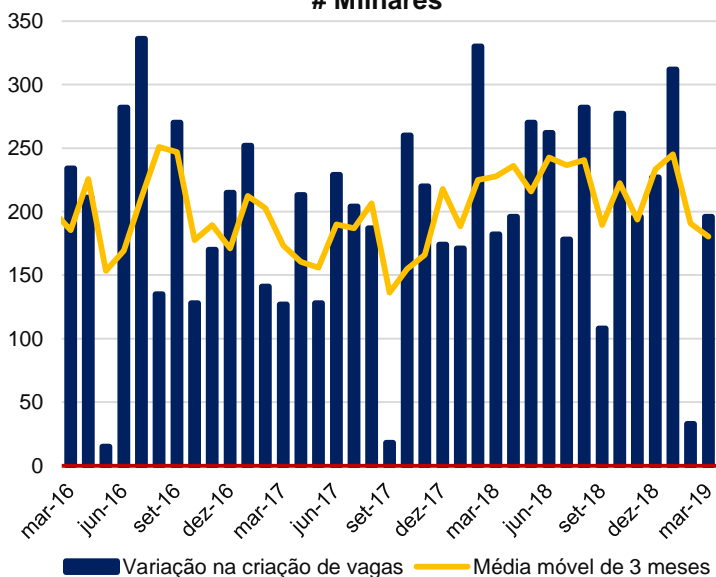
Produção de Bens	60	63	56	38	50	38	60	29	40	80	-28	12	21
- Mining and logging	9	5	7	-1	8	3	6	-3	4	7	-4	2	2
- Construction	29	37	17	19	34	17	25	5	16	56	-25	16	16
- Manufacturing	22	21	32	20	8	18	29	27	20	17	1	-6	4
Serviços Privados	124	201	180	135	196	70	225	171	184	217	56	170	148
- Saúde e Educação	25	39	64	48	60	25	37	29	67	68	13	70	51
- Temporários	13	1	-2	5	13	14	14	1	14	-26	3	-5	-10
- Core de Serviços	86	161	117	82	123	31	174	141	104	175	40	105	107

Empregos governamentais

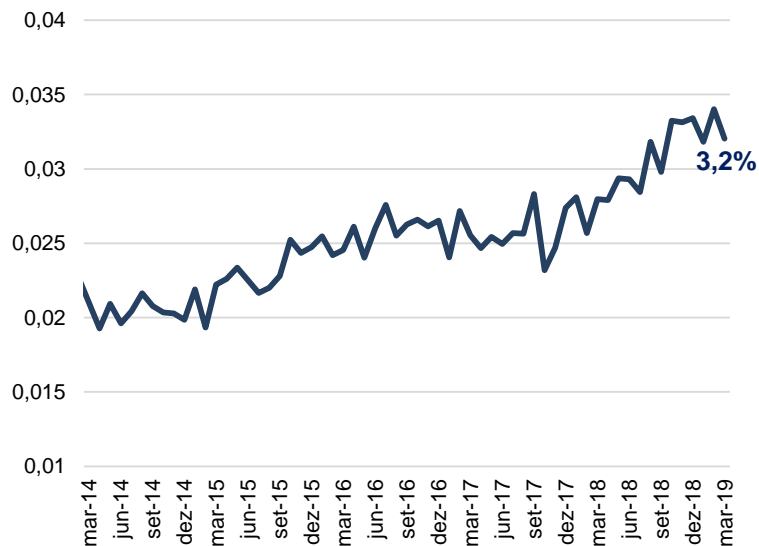
Federal	1	0	2	1	0	1	1	6	-6	-1	1	-2	-1
Estadual	9	-1	10	1	11	14	-7	-17	3	1	6	4	4
Municipal	2	7	14	3	25	-15	-2	7	6	15	-2	12	8

Fonte: Bloomberg & Guide Investimentos

Payroll - Total de vagas geradas no setor urbano
Milhares



Ganhos por Hora
%/A



NOSSA VISÃO: Os dados de emprego (payroll) dos EUA mostraram uma criação de 196 mil novas vagas, acima da mediana das expectativas do mercado, de 177 mil (*Bloomberg*). Em contrapartida, o crescimento dos salários de 3,2%, na comparação interanual, veio abaixo das expectativas (3,4%). A taxa de desemprego se manteve estável, em 3,8%. Em suma, os números seguem sinalizando um mercado de trabalho robusto, contrariando mais uma vez as preocupações em torno de uma possível recessão – que recentemente foram impulsionadas pela inversão da taxa de juros das *treasuries* de 3 meses e 10 anos. A única ressalva dos números de emprego de março foi com relação à queda de 0,2% m/m na taxa de participação. Ainda assim, ressaltamos que o crescimento interanual dos salário, abaixo das expectativas, condiz com a política monetária mais dovish do Fed. Afinal, apesar do resultado forte, a pressão inflacionária advinda do crescimento salarial ainda não pede uma ação do BC americano.

CONTATOS

Conheça o nosso time de especialista da área de Investimentos.

ALINE SUN

Head da area de Investimentos

EQUIPE ECONÔMICA

vcandido@guide.com.br

Victor Candido de Oliveira
 Victor Beyruti Guglielmi

RENDA VARIÁVEL

research@guide.com.br

Luis Gustavo Pereira – CNPI
 Lucas Stefanini
 Julia Carrera Bludeni
 Rafael Passos
 Luca Gloeden

SALES

sales@guide.com.br

RENDA FIXA

trade@guide.com.br

Gabriel S. Santos
 Ricardo Maia
 Thomaz Telechun da Silva Telles

TRADING


trade@guide.com.br

Luiz Augusto Ceravolo (Guto)
 Thiago Teixeira
 Guilherme Vasone
 Filipe Carvalho

FUNDOS

gestaofundos@guide.com.br

Erick Scott Hood
 Leonardo Uram
 David Rocha
 Rodrigo Fazzolari



"Este relatório foi elaborado pela Guide Investimentos S.A. Corretora de Valores, para uso exclusivo e intransferível de seu destinatário. Este relatório não pode ser reproduzido ou distribuído a qualquer pessoa sem a expressa autorização da Guide Investimentos S.A. Corretora de Valores. Este relatório é baseado em informações disponíveis ao público. As informações aqui contidas não representam garantia de veracidade das informações prestadas ou julgamento sobre a qualidade das mesmas e não devem ser consideradas como tal. Este relatório não representa uma oferta de compra ou venda ou solicitação de compra ou venda de qualquer ativo. Investir em ações envolve riscos. Este relatório não contém todas as informações relevantes sobre a Companhia citada. Sendo assim, o relatório não consiste e não deve ser visto como, uma representação ou garantia quanto à integridade, precisão e credibilidade da informação nele contida. Os destinatários devem, portanto, desenvolver suas próprias análises e estratégias de investimentos. Os investimentos em ações ou em estratégias de derivativos de ações guardam volatilidade intrinsecamente alta, podendo acarretar fortes prejuízos e devem ser utilizados apenas por investidores experientes e clientes de seus riscos. Os ativos e instrumentos financeiros referidos neste relatório podem não ser adequados a todos os investidores. Este relatório não leva em consideração os objetivos de investimento, a situação financeira ou as necessidades específicas de cada investidor. Investimentos em ações representam riscos elevados e sua rentabilidade passada não assegura rentabilidade futura. Informações sobre