

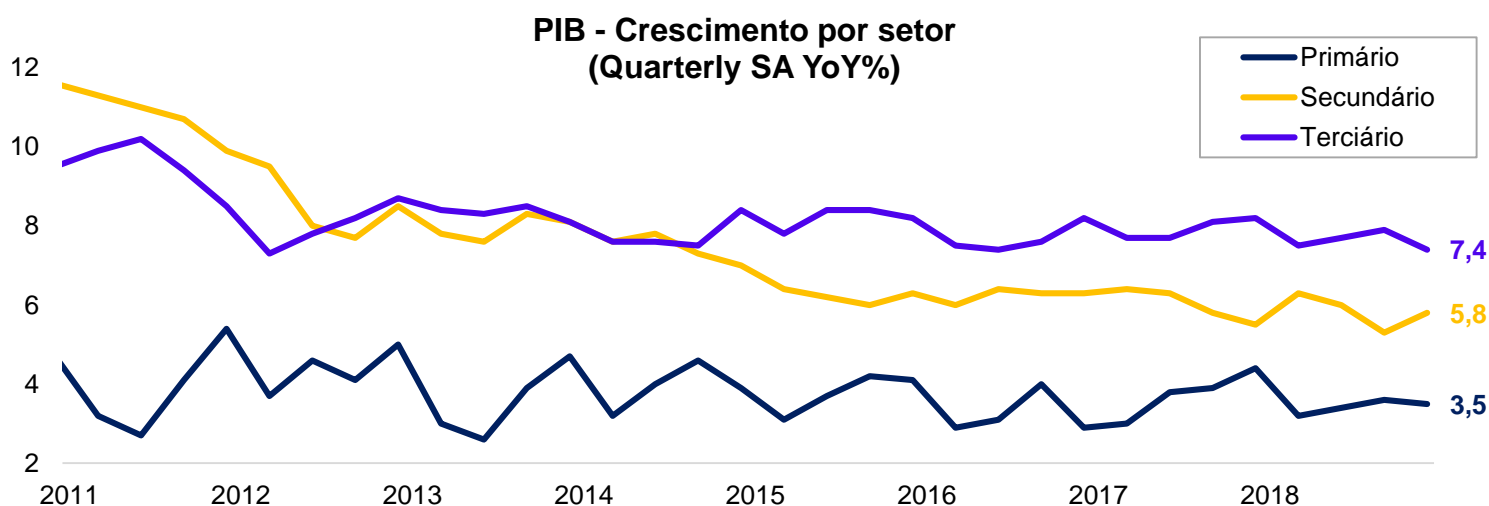
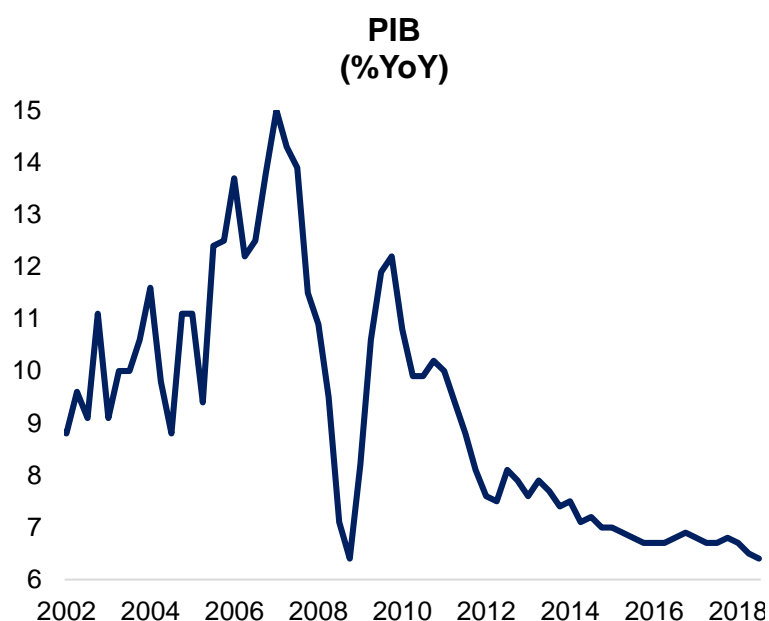
## Produto Interno Bruto – Chinês

PIB chinês de 2018 mostra uma economia desacelerando em linha com o esperado

PIB	Trimestre			
	dez/18	set/18	jun/18	mar/18
%YoY	6,4	6,5	6,7	6,8
%QoQ SAAR	6,1	6,6	7,0	6,1
%YTD YoY	6,6	6,7	6,8	6,8

A economia chinesa cresceu 6,6% em 2018. A expansão é a menor registrada desde 1990 (6,8%). O dado confirma o arrefecimento econômico do país. No quarto trimestre do ano passo o PIB teve alta de 6,4% em comparação com o mesmo trimestre do ano anterior. Uma leve desaceleração comparada ao dado do terceiro trimestre que mostrava um avanço de 6,5% em comparação com o mesmo trimestre de 2017.

Na semana passada, o NBS – órgão responsável pelo cálculo do indicador - revisou o crescimento do PIB de 2017 de 6,9% para 6,8%.



**NOSSA VISÃO** O crescimento do PIB chinês veio exatamente em linha com o esperado pelo mercado. Como ressaltamos em nosso relatório anual, a economia chinesa continuará a desacelerar porém, amparada pelo governo chinês que continuará a fazer medidas de estímulos fiscais e monetários. Para 2019 pre vemos uma expansão ao redor de 6,2% para a economia chinesa.

## CONTATOS

Conheça o nosso time de especialista da área de Investimentos.

### ALINE SUN

Head da area de Investimentos

### EQUIPE ECONÔMICA

[vcandido@guide.com.br](mailto:vcandido@guide.com.br)

Victor Candido de Oliveira  
Victor Beyruti Guglielmi

### RENDA VARIÁVEL

[research@guide.com.br](mailto:research@guide.com.br)

Luis Gustavo Pereira – CNPI  
Lucas Stefanini  
Julia Carrera Bludeni  
Rafael Passos  
Luca Gloeden

### SALES

[sales@guide.com.br](mailto:sales@guide.com.br)

### RENDA FIXA

Gabriel S. Santos  
Ricardo Maia  
Thomaz Telechun da Silva Telles

### TRADING


[trade@guide.com.br](mailto:trade@guide.com.br)

Luiz Augusto Ceravolo (Guto)  
Thiago Teixeira  
Guilherme Vasone  
Filipe Carvalho

### FUNDOS

[gestaofundos@guide.com.br](mailto:gestaofundos@guide.com.br)

Erick Scott Hood  
Leonardo Uram  
David Rocha  
Rodrigo Fazzolari



“Este relatório foi elaborado pela Guide Investimentos S.A. Corretora de Valores, para uso exclusivo e intransferível de seu destinatário. Este relatório não pode ser reproduzido ou distribuído a qualquer pessoa sem a expressa autorização da Guide Investimentos S.A. Corretora de Valores. Este relatório é baseado em informações disponíveis ao público. As informações aqui contidas não representam garantia de veracidade das informações prestadas ou julgamento sobre a qualidade das mesmas e não devem ser consideradas como tal. Este relatório não representa uma oferta de compra ou venda ou solicitação de compra ou venda de qualquer ativo. Investir em ações envolve riscos. Este relatório não contém todas as informações relevantes sobre a Companhia citada. Sendo assim, o relatório não consiste e não deve ser visto como, uma representação ou garantia quanto à integridade, precisão e credibilidade da informação nele contida. Os destinatários devem, portanto, desenvolver suas próprias análises e estratégias de investimentos. Os investimentos em ações ou em estratégias de derivativos de ações guardam volatilidade intrinsecamente alta, podendo acarretar fortes prejuízos e devem ser utilizados apenas por investidores experientes e clientes de seus riscos. Os ativos e instrumentos financeiros referidos neste relatório podem não ser adequados a todos os investidores. Este relatório não leva em consideração os objetivos de investimento, a situação financeira ou as necessidades específicas de cada investidor. Investimentos em ações representam riscos elevados e sua rentabilidade passada não assegura rentabilidade futura. Informações sobre