

PRODUÇÃO INDUSTRIAL – PIM (IBGE)

PRODUÇÃO INDUSTRIAL CAI -3,6% NA COMPARAÇÃO INTERANUAL

Produção Física Industrial	MoM			YoY		
	out/18	nov/18	dez/18	out/18	nov/18	dez/18
Bens de Capital	1,3%	-4,4%	-5,7%	11,0%	3,5%	-5,7%
Bens Intermediários	-0,5%	0,7%	0,7%	-0,6%	-1,4%	-2,3%
Bens de Consumo	0,0%	-0,9%	-0,6%	1,2%	-1,4%	-5,0%
<i>Duráveis</i>	2,7%	-3,8%	-2,1%	6,7%	-3,4%	-14,3%
<i>Semi e não duráveis</i>	-0,3%	-0,9%	0,2%	-0,1%	-0,8%	-2,4%
Produção Industrial	0,3%	-0,1%	0,2%	0,8%	-1,0%	-3,6%

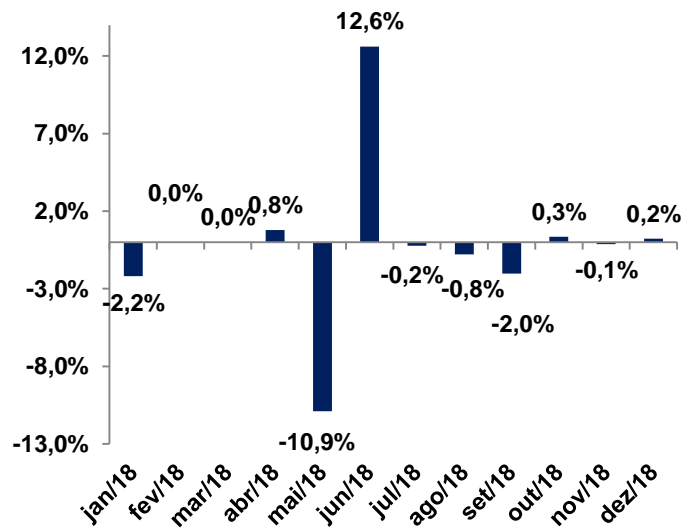
Após registrar recuo de 0,1% em novembro, a produção industrial cresceu 0,2% no mês de dezembro. Este avanço veio acima das expectativas de mercado, segundo a *Bloomberg*, de estabilidade na margem. Em relação a dezembro de 2017, houve um preocupante recuo de -3,6%.

Separando pelas categorias de uso, a produção de bens de capital teve queda de 5,7% MoM, o que representa uma baixa de 5,7% A/A sobre o mesmo período no ano passado. Esse resultado foi devido, em grande parte, à categoria de máquina e equipamentos e outros equipamentos de transportes..

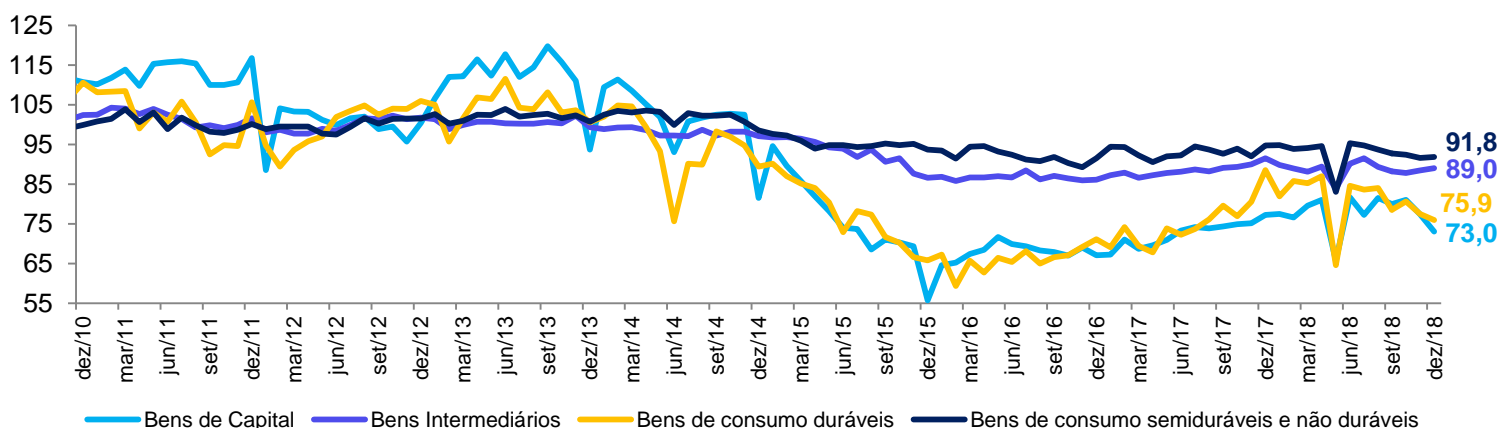
A produção de bens de consumo, por sua vez, teve recuo de -0,6% MoM, puxado por bens de consumo duráveis (-2,1% MoM) – queda atribuída principalmente à categoria de veículos automotores. Já os bens de consumo semi e não duráveis tiveram um avanço modesto de 0,2% na margem. Em contraste com dezembro do ano passado, a produção de bens de consumo ficou -5,0% menor.

Por fim, a produção de bens intermediários apresentou mais uma alta de 0,7% MoM, ficando -2,3% menor quando comparada aos números do mesmo período de 2017.

Produção Industrial (MoM Dessaz.)



Categorias de Uso (dessaz.)



VISÃO GERAL Os números da produção industrial de dezembro indicam uma estagnação no setor. A difusão recuou em relação com o número do mês anterior, ficando próxima dos 50%. Em comparação com o mesmo período de 2017 o dado continua mostrando forte recuo, o que nos preocupa. O avanço de 0,2% na margem mostra que o setor ainda patina muito para ganhar força e voltar a crescer, principalmente nas comparações interanuais. Em suma, o dado corrobora com a nossa tese de que ainda existe grande capacidade ociosa na economia brasileira.

CONTATOS

Conheça o nosso time de especialista da área de Investimentos.

ALINE SUN

Head da area de Investimentos

EQUIPE ECONÔMICA

vcandido@guide.com.br

Victor Candido de Oliveira
Victor Beyruti Guglielmi

RENDA VARIÁVEL

research@guide.com.br

Luis Gustavo Pereira – CNPI
Lucas Stefanini
Julia Carrera Bludeni
Rafael Passos
Luca Gloeden

SALES

sales@guide.com.br

RENDA FIXA

trade@guide.com.br

Gabriel S. Santos
Ricardo Maia
Thomaz Telechun da Silva Telles

TRADING


trade@guide.com.br

Luiz Augusto Ceravolo (Guto)
Thiago Teixeira
Guilherme Vasone
Filipe Carvalho

FUNDOS

gestaofundos@guide.com.br

Erick Scott Hood
Leonardo Uram
David Rocha
Rodrigo Fazzolari



"Este relatório foi elaborado pela Guide Investimentos S.A. Corretora de Valores, para uso exclusivo e intransferível de seu destinatário. Este relatório não pode ser reproduzido ou distribuído a qualquer pessoa sem a expressa autorização da Guide Investimentos S.A. Corretora de Valores. Este relatório é baseado em informações disponíveis ao público. As informações aqui contidas não representam garantia de veracidade das informações prestadas ou julgamento sobre a qualidade das mesmas e não devem ser consideradas como tal. Este relatório não representa uma oferta de compra ou venda ou solicitação de compra ou venda de qualquer ativo. Investir em ações envolve riscos. Este relatório não contém todas as informações relevantes sobre a Companhia citada. Sendo assim, o relatório não consiste e não deve ser visto como, uma representação ou garantia quanto à integridade, precisão e credibilidade da informação nele contida. Os destinatários devem, portanto, desenvolver suas próprias análises e estratégias de investimentos. Os investimentos em ações ou em estratégias de derivativos de ações guardam volatilidade intrinsecamente alta, podendo acarretar fortes prejuízos e devem ser utilizados apenas por investidores experientes e clientes de seus riscos. Os ativos e instrumentos financeiros referidos neste relatório podem não ser adequados a todos os investidores. Este relatório não leva em consideração os objetivos de investimento, a situação financeira ou as necessidades específicas de cada investidor. Investimentos em ações representam riscos elevados e sua rentabilidade passada não assegura rentabilidade futura. Informações sobre