

# PRODUÇÃO INDUSTRIAL – PIM (IBGE)

## PRODUÇÃO INDUSTRIAL SE ELEVA 0,1% EM NOVEMBRO

Produção Física Industrial	MoM			YoY		
	set/18	out/18	nov/18	set/18	out/18	nov/18
Bens de Capital	-2,0%	1,2%	-2,7%	3,6%	10,8%	3,4%
Bens Intermediários	-1,1%	-0,6%	0,7%	-2,6%	-0,6%	-1,4%
Bens de Consumo	-1,8%	0,0%	-0,4%	-2,4%	1,3%	-0,9%
<i>Duráveis</i>	-5,5%	2,4%	-3,4%	-4,5%	6,7%	-3,4%
<i>Semi e não duráveis</i>	-1,0%	-0,3%	0,0%	-1,8%	-0,1%	-0,2%
<b>Produção Industrial</b>	<b>-1,7%</b>	<b>-0,1%</b>	<b>0,1%</b>	<b>-2,2%</b>	<b>0,7%</b>	<b>-0,9%</b>

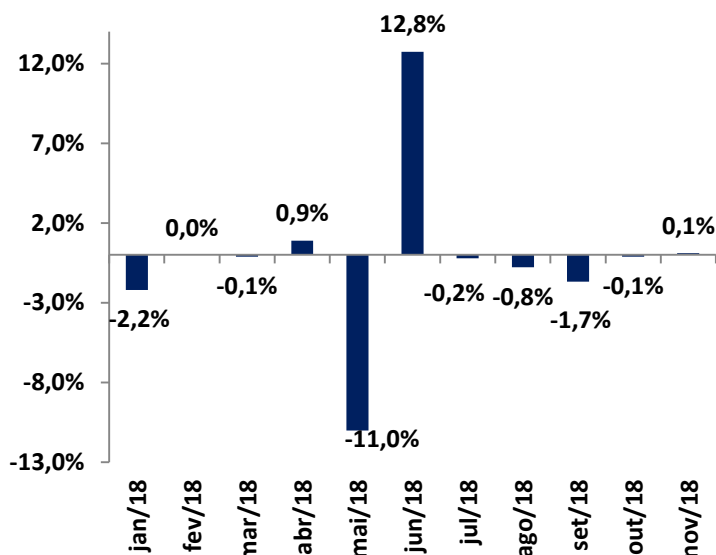
Após registrar recuo de 0,1% MoM em outubro, a produção industrial cresceu 0,1% MoM no mês de novembro. Este avanço veio abaixo das expectativas de mercado, segundo a *Bloomberg*, de 0,3%. E praticamente em linha com a nossa projeção de um avanço de 0,08%. Em relação à novembro de 2017, houve um recuo de -0,9%.

Separando pelas categorias de uso, a produção de bens de capital teve crescimento de 1,5% MoM, o que representa uma alta de 10,8% sobre o mesmo período no ano passado. Esse resultado foi devido, em grande parte, à categoria de máquina e equipamentos.

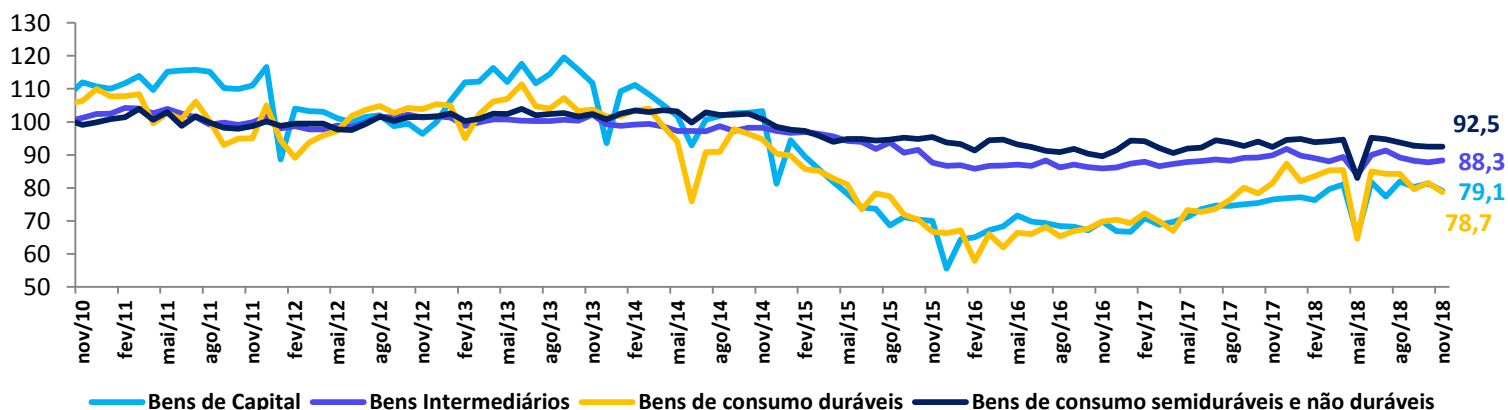
A produção de bens de consumo, por sua vez, teve recuo de -0,4% MoM, puxado por bens de consumo duráveis (-3,4% MoM) – queda atribuída principalmente à categoria de veículos automotores. Já os bens de consumo semi e não duráveis tiveram estabilidade na margem 0% MoM. Em contraste com novembro do ano passado, a produção de bens de consumo ficou -0,9% menor.

Por fim, a produção de bens intermediários apresentou alta de 0,7% MoM, ficando -1,4% menor quando comparada aos números do mesmo período de 2017.

Produção Industrial (MoM Dessaz.)

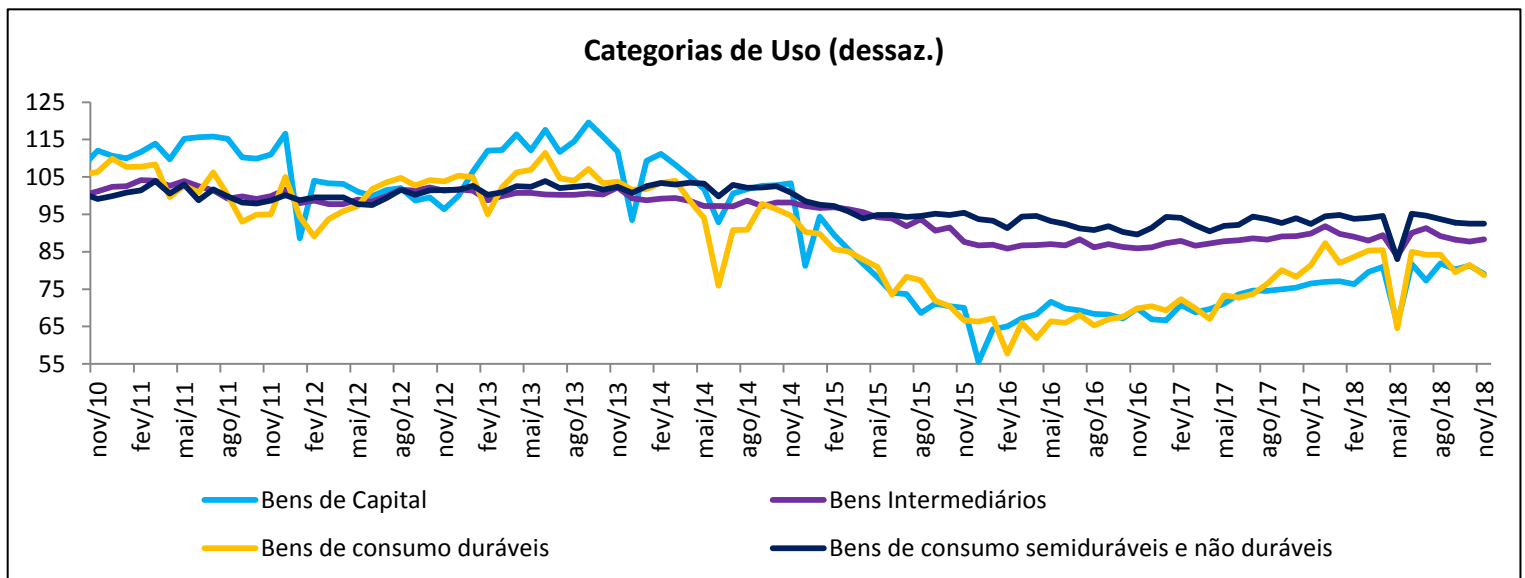
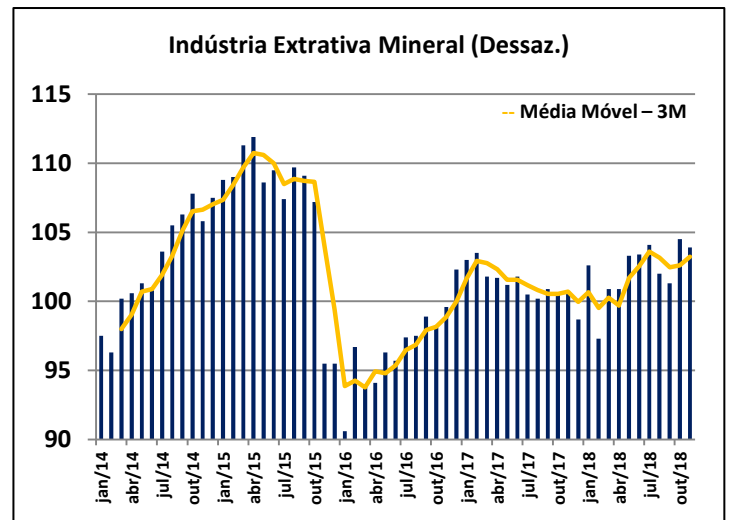
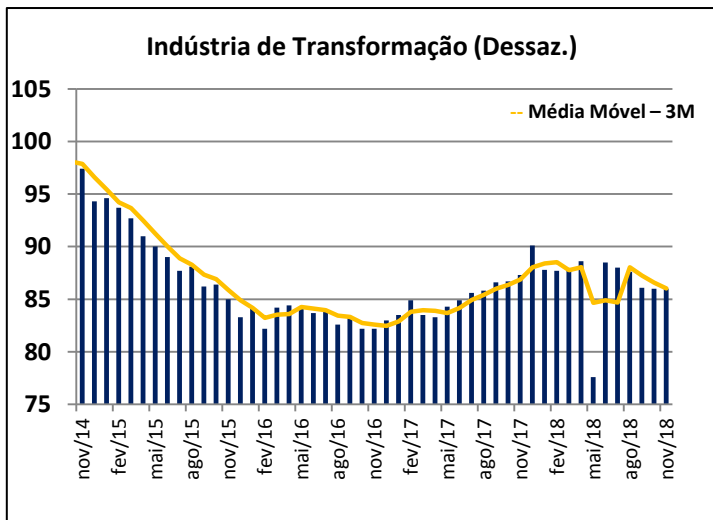
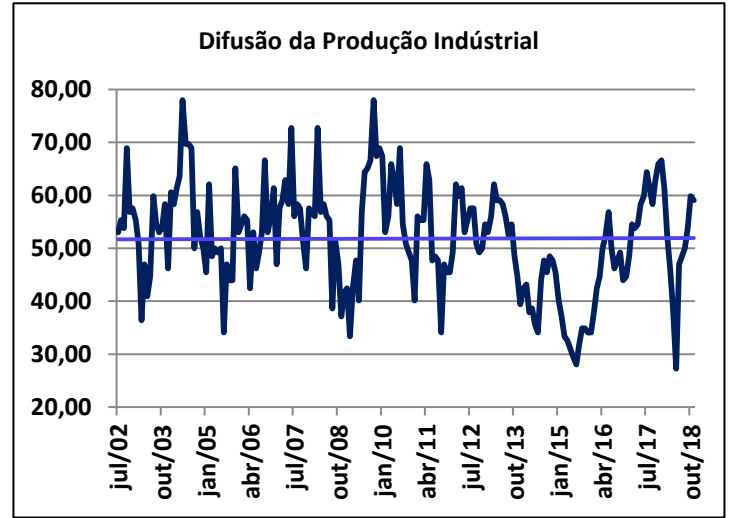
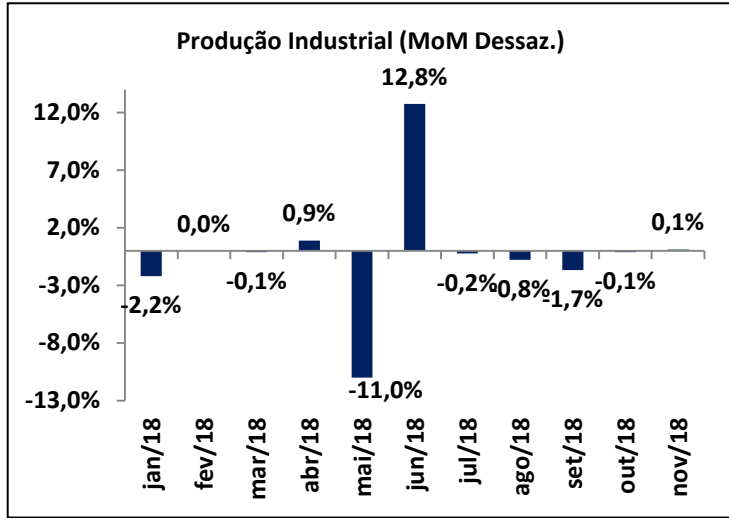


Categorias de Uso (dessaz.)



**VISÃO GERAL** Os números da produção industrial de novembro indicam uma recuperação muito lenta do setor. A difusão continua em linha com o mesmo número do mês anterior, ao redor de 59%. Em comparação com o mesmo período de 2017 o dado continua mostrando recuo, o que nos preocupa. Em suma, o avanço de 0,1% na margem mostra que o setor ainda patina muito para ganhar força, em linha com a nossa tese de que ainda existe grande capacidade ociosa na economia brasileira.

GRÁFICOS DE INDICADORES SELECIONADOS



## CONTATOS

Conheça o nosso time de especialista da área de Investimentos.

### ALINE SUN

Head da area de Investimentos

### EQUIPE ECONÔMICA

[vcandido@guide.com.br](mailto:vcandido@guide.com.br)

Victor Candido de Oliveira  
Victor Beyruti Guglielmi

### RENDA VARIÁVEL

[research@guide.com.br](mailto:research@guide.com.br)

Luis Gustavo Pereira – CNPI  
Lucas Stefanini  
Julia Carrera Bludeni  
Rafael Passos  
Luca Gloeden

### SALES

[sales@guide.com.br](mailto:sales@guide.com.br)

### RENDA FIXA

[trade@guide.com.br](mailto:trade@guide.com.br)

Gabriel S. Santos  
Ricardo Maia  
Thomaz Telechun da Silva Telles

### TRADING


[trade@guide.com.br](mailto:trade@guide.com.br)

Luiz Augusto Ceravolo (Guto)  
Thiago Teixeira  
Guilherme Vasone  
Filipe Carvalho

### FUNDOS

[gestaofundos@guide.com.br](mailto:gestaofundos@guide.com.br)

Erick Scott Hood  
Leonardo Uram  
David Rocha  
Rodrigo Fazzolari



"Este relatório foi elaborado pela Guide Investimentos S.A. Corretora de Valores, para uso exclusivo e intransferível de seu destinatário. Este relatório não pode ser reproduzido ou distribuído a qualquer pessoa sem a expressa autorização da Guide Investimentos S.A. Corretora de Valores. Este relatório é baseado em informações disponíveis ao público. As informações aqui contidas não representam garantia de veracidade das informações prestadas ou julgamento sobre a qualidade das mesmas e não devem ser consideradas como tal. Este relatório não representa uma oferta de compra ou venda ou solicitação de compra ou venda de qualquer ativo. Investir em ações envolve riscos. Este relatório não contém todas as informações relevantes sobre a Companhia citadas. Sendo assim, o relatório não consiste e não deve ser visto como, uma representação ou garantia quanto à integridade, precisão e credibilidade da informação nele contida. Os destinatários devem, portanto, desenvolver suas próprias análises e estratégias de investimentos. Os investimentos em ações ou em estratégias de derivativos de ações guardam volatilidade intrinsecamente alta, podendo acarretar fortes prejuízos e devem ser utilizados apenas por investidores experientes e clientes de seus riscos. Os ativos e instrumentos financeiros referidos neste relatório podem não ser adequados a todos os investidores. Este relatório não leva em consideração os objetivos de investimento, a situação financeira ou as necessidades específicas de cada investidor. Investimentos em ações representam riscos elevados e sua rentabilidade passada não assegura rentabilidade futura. Informações sobre