

VENDAS NO VAREJO - PMC

VENDAS NO VAREJO RECUAM 0,6% EM ABRIL

Índice do Volume de Vendas no Varejo	m/m*			a/a		
	fev/19	mar/19	abr/19	fev/19	mar/19	abr/19
Combustíveis e Lubrificantes	-0,4%	-0,8%	0,3%	3,7%	-4,3%	-3,5%
Hipermercados, supermercados e prod. alimentícios	-0,9%	-0,7%	-1,8%	1,3%	-5,8%	1,6%
Tecidos, vestuário e calçados	5,3%	-3,1%	-5,5%	10,7%	-4,9%	-3,2%
Móveis e eletrodomésticos	0,0%	0,4%	1,7%	2,7%	-4,8%	0,0%
Artigos farmacêuticos e cosméticos	0,4%	1,1%	-0,7%	10,1%	3,7%	3,8%
Livros, jornais, revistas e papelaria	-0,4%	-3,7%	4,3%	-24,4%	-36,8%	-25,6%
Equipamentos e materiais de escritório	1,7%	2,6%	-8,0%	9,6%	0,6%	-10,5%
Outros artigos de uso pessoal	1,0%	0,8%	-0,4%	10,7%	-3,0%	13,4%
Varejo	-0,1%	0,1%	-0,6%	3,9%	-4,4%	1,7%
Veículos, motos, partes e peças	-0,1%	4,3%	0,2%	19,7%	-1,4%	7,0%
Materiais de construção	0,3%	2,4%	1,4%	9,6%	-0,3%	4,0%
Varejo Ampliado	-0,5%	1,1%	0,0%	7,7%	-3,5%	3,1%

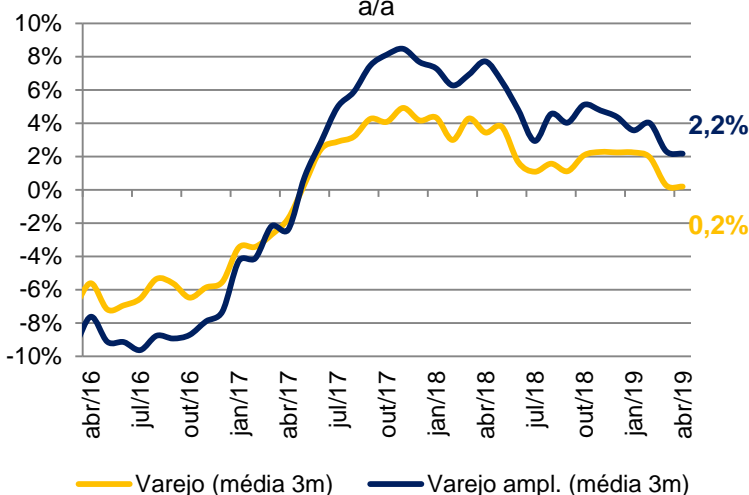
*Valores dessazonalizados

As vendas no varejo, na ótica restrita (ex-veículos e materiais de construção) recuaram 0,6% em relação a março. O resultado veio abaixo da mediana das expectativas do mercado (*Bloomberg*), que apontava para uma queda de apenas 0,1% no mês. Quando comparado ao mesmo período em 2018, houve um avanço de 1,7% no volume de vendas.

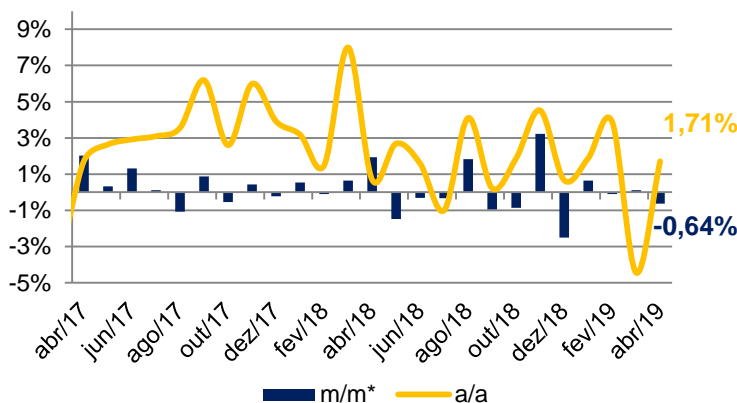
As maiores contribuições negativas vieram das categorias de *tecidos, vestuário e calçados* (-5,5% m/m) e de *hipermercados, supermercados e produtos alimentícios* (-1,8% m/m).

No conceito ampliado, que incorpora veículos e materiais de construção, houve uma estagnação na margem e um crescimento de 3,1% na comparação interanual – ambas as leituras abaixo das expectativas do mercado.

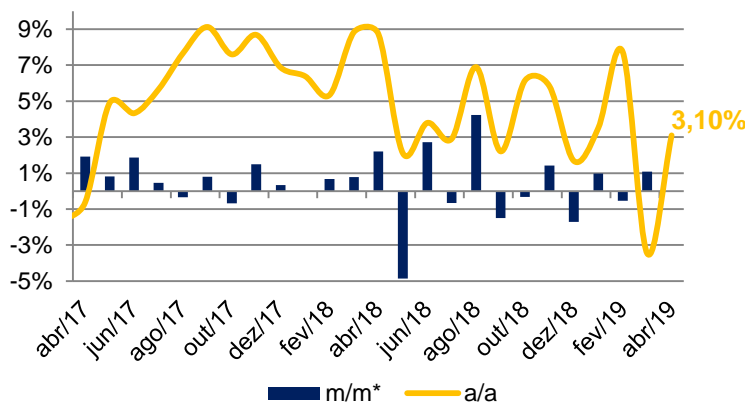
Varejo e Varejo Ampl. a/a



Varejo Restrito



Varejo Ampliado



NOSSA VISÃO... O desempenho fraco das vendas no varejo em abril segue mostrando que o consumo ainda pena para retomar tração em 2019. Para que o setor volte a crescer de forma sustentável, vemos um cenário ainda nada favorável. Acreditamos que para uma retomada do dados será preciso uma melhora mais clara do mercado de trabalho e da confiança dos consumidores – dois fatores que têm apresentado uma recuperação muito lenta na margem.

CONTATOS

Conheça o nosso time de especialistas da área de Investimentos.

ALINE SUN

Head da area de Investimentos

EQUIPE ECONÔMICA

vcandido@guide.com.br

Victor Candido de Oliveira (Economista Chefe)
Victor Beyruti Guglielmi
Conrado Magalhães

RENDA VARIÁVEL

research@guide.com.br

Luis Gustavo Pereira – CNPI
Lucas Stefanini
Luca Gloeden
Julia Carrera Bludeni
Rafael Passos

SALES

sales@guide.com.br

RENDA FIXA

trade@guide.com.br

Gabriel S. Santos
Ricardo Maia
Thomaz Telechun da Silva Telles
Guilherme Ickowzcy Rios
Luiz Carreiro
Pedro Sequeira

TRADING


trade@guide.com.br

Luiz Augusto Ceravolo (Guto)
Filipe Carvalho
Gustavo Morgado

FUNDOS

gestaofundos@guide.com.br

Erick Scott Hood
Leonardo Uram
David Rocha
Rodrigo Fazzolari
Rodrigo Fontana



"Este relatório foi elaborado pela Guide Investimentos S.A. Corretora de Valores, para uso exclusivo e intransferível de seu destinatário. Este relatório não pode ser reproduzido ou distribuído a qualquer pessoa sem a expressa autorização da Guide Investimentos S.A. Corretora de Valores. Este relatório é baseado em informações disponíveis ao público. As informações aqui contidas não representam garantia de veracidade das informações prestadas ou julgamento sobre a qualidade das mesmas e não devem ser consideradas como tal. Este relatório não representa uma oferta de compra ou venda ou solicitação de compra ou venda de qualquer ativo. Investir em ações envolve riscos. Este relatório não contém todas as informações relevantes sobre a Companhia citada. Sendo assim, o relatório não consiste e não deve ser visto como, uma representação ou garantia quanto à integridade, precisão e credibilidade da informação nele contida. Os destinatários devem, portanto, desenvolver suas próprias análises e estratégias de investimentos. Os investimentos em ações ou em estratégias de derivativos de ações guardam volatilidade intrinsecamente alta, podendo acarretar fortes prejuízos e devem ser utilizados apenas por investidores experientes e cientes de seus riscos. Os ativos e instrumentos financeiros referidos neste relatório podem não ser adequados a todos os investidores. Este relatório não leva em consideração os objetivos de investimento, a situação financeira ou as necessidades específicas de cada investidor. Investimentos em ações representam riscos elevados e sua rentabilidade passada não assegura rentabilidade futura. Informações sobre