

## VENDAS NO VAREJO - PMC

### VOLUME DE VENDAS NO VAREJO SURPREENDE EM JULHO

Índice do Volume de Vendas no Varejo	m/m*			a/a		
	mai/19	jun/19	jul/19	mai/19	jun/19	jul/19
Combustíveis e Lubrificantes	-0,8%	1,1%	0,5%	1,7%	4,4%	5,1%
Hipermercados, supermercados e prod. alimentícios	2,0%	0,1%	1,3%	-1,1%	0,7%	1,9%
Tecidos, vestuário e calçados	2,4%	1,5%	1,3%	-1,3%	-1,6%	6,5%
Móveis e eletrodomésticos	-0,1%	-0,5%	1,6%	5,8%	-6,7%	7,4%
Artigos farmacêuticos e cosméticos	1,0%	0,3%	0,7%	7,9%	4,9%	8,5%
Livros, jornais, revistas e papelaria	0,8%	-0,8%	1,8%	-16,5%	-26,1%	-18,5%
Equipamentos e materiais de escritório	1,1%	-2,6%	-1,6%	1,4%	-8,8%	-2,3%
Outros artigos de uso pessoal	-1,2%	0,5%	2,2%	2,3%	-0,9%	8,1%
<b>Varejo</b>	<b>0,1%</b>	<b>0,5%</b>	<b>1,0%</b>	<b>1,0%</b>	<b>0,1%</b>	<b>4,4%</b>
Veículos, motos, partes e peças	-0,3%	3,5%	-0,9%	25,0%	10,0%	17,1%
Materiais de construção	-2,0%	-0,7%	1,1%	11,8%	-3,3%	8,0%
<b>Varejo Ampliado</b>	<b>0,6%</b>	<b>0,2%</b>	<b>0,7%</b>	<b>7,0%</b>	<b>1,9%</b>	<b>7,7%</b>

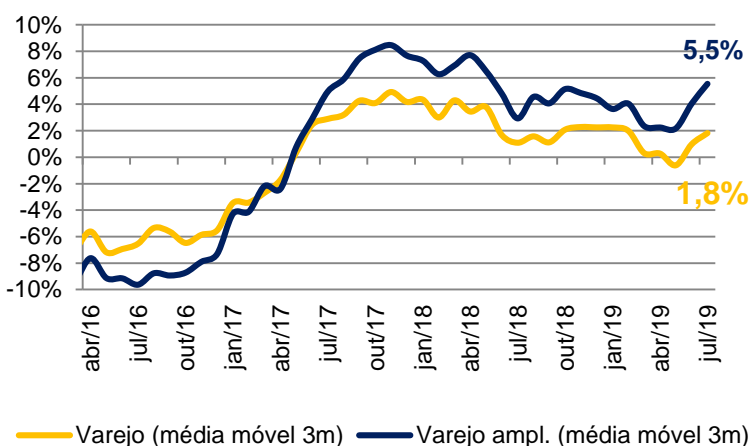
\*Valores dessazonalizados

O volume das vendas no varejo, na ótica restrita (ex-veículos e materiais de construção) avançou 1,0% em julho. O resultado veio bem acima da mediana das expectativas do mercado (*Bloomberg*), que apontava para uma crescimento de apenas 0,2% no mês. Quando comparado ao mesmo período em 2018, houve um avanço de 4,4% no volume de vendas.

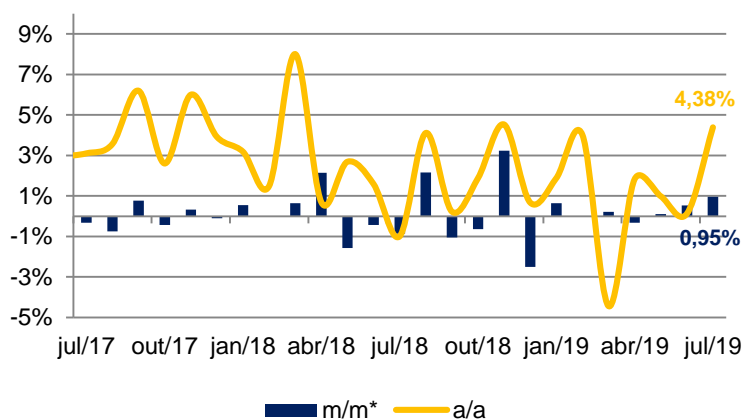
As maiores contribuições positivas vieram das categorias de *hipermercados, supermercados e produtos alimentícios* (+1,3% m/m), *outros artigos de uso pessoal* (2,2% m/m) e *móveis e eletrodomésticos* (1,6% m/m)

No conceito ampliado, que incorpora veículos e materiais de construção, houve um crescimento na margem de 0,7% e de 7,7% na comparação interanual – ambas as leituras superaram as expectativas do mercado.

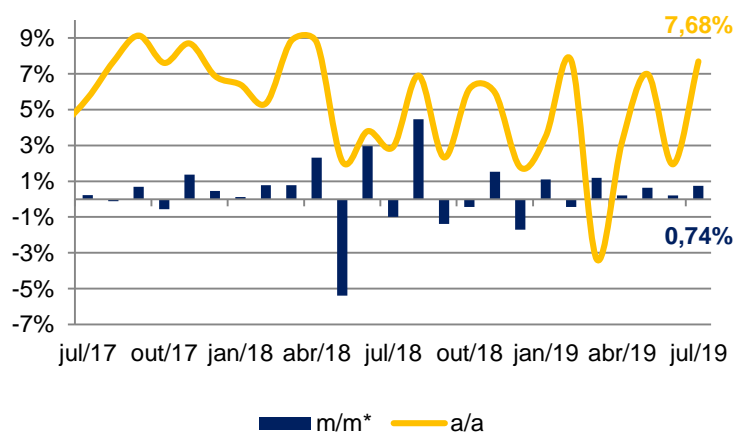
Varejo e Varejo Ampl. (a/a) – MM3M



Varejo Restrito



Varejo Ampliado



**NOSSA VISÃO...** De modo geral, o dado traz uma perspectiva mais positiva para a recuperação do setor, apontando uma melhora disseminada entre diversos segmentos. No entanto, seguimos acreditando que para sustentar uma retomada mais acelerada será preciso uma melhora mais clara do mercado de trabalho e da confiança dos consumidores – dois fatores que têm apresentado uma recuperação ainda lenta na margem.

## CONTATOS

Conheça o nosso time de especialista da área de Investimentos.

### RENDA VARIÁVEL

research@guideinvestimentos.com.br

Luis Gustavo Pereira – CNPI

tavico@guide.com.br

### FUNDOS IMOBILIÁRIOS

Lucas Stefanini

lstefanini@guide.com.br

Julia Carrera Bludeni

jbludeni@guide.com.br

Daniel Chinzarian

dchinzarian@guide.com.br

### FUNDOS

gestao.fundos@guideinvestimentos.com.br

Erick Scott Hood

eshood@guide.com.br

Leonardo Uram

luram@guide.com.br

David Rocha

dsrocha@guide.com.br

Rodrigo Fazzolari

rfazzolari@guide.com.br

Rodrigo Fontana

rfontana@guide.com.br

### TRADING

trade@guideinvestimentos.com.br

Luiz Augusto Ceravolo (Guto)

lceravolo@guide.com.br

Alessandro Utiyama

autiyama@guide.com.br

Filipe Carvalho

fccarvalho@guide.com.br

Gustavo Morgado

gmorgado@guide.com.br

### RENDA FIXA

trade@guideinvestimentos.com.br

Gabriel S. Santos

gssantos@guide.com.br

Ricardo Sitonio Maia

rmaia@guide.com.br

Thomaz Telechun da Silva Telles

ttelles@guide.com.br

### EQUIPE ECONÔMICA

Victor Beyruti Guglielmi

vbeyruti@guide.com.br

Rafael Passos

rpassos@guide.com.br

Luis Chapadeiro Sales

lsales@guideinvestimentos.com.br

### POLÍTICA

Conrado Magalhães

cmagalhaes@guide.com.br

### SALES

sales@guideinvestimentos.com.br

Cristiano Hajjar

chajjar@guide.com.br

Guilherme Diniz

gdiniz@guide.com.br

João Falconi

jfalconi@guide.com.br

Marco Antônio Govea

mgovea@guide.com.br

Rodrigo Ramalho

rramalho@guide.com.br

"Este relatório foi elaborado pela Guide Investimentos S.A. Corretora de Valores, para uso exclusivo e intransferível de seu destinatário. Este relatório não pode ser reproduzido ou distribuído a qualquer pessoa sem a expressa autorização da Guide Investimentos S.A. Corretora de Valores. Este relatório é baseado em informações disponíveis ao público. As informações aqui contidas não representam garantia de veracidade das informações prestadas ou julgamento sobre a qualidade das mesmas e não devem ser consideradas como tal. Este relatório não representa uma oferta de compra ou venda ou solicitação de compra ou venda de qualquer ativo. Investir em ações envolve riscos. Este relatório não contém todas as informações relevantes sobre a Companhia citada. Sendo assim, o relatório não consiste e não deve ser visto como, uma representação ou garantia quanto à integridade, precisão e credibilidade da informação nele contida. Os destinatários devem, portanto, desenvolver suas próprias análises e estratégias de investimentos. Os investimentos em ações ou em estratégias de derivativos de ações guardam volatilidade intrinsecamente alta, podendo acarretar fortes prejuízos e devem ser utilizados apenas por investidores experientes e cientes de seus riscos. Os ativos e instrumentos financeiros referidos neste relatório podem não ser adequados a todos os investidores. Este relatório não leva em consideração os objetivos de investimento, a situação financeira ou as necessidades específicas de cada investidor. Investimentos em ações representam riscos elevados e sua rentabilidade passada não assegura rentabilidade futura. Informações sobre