

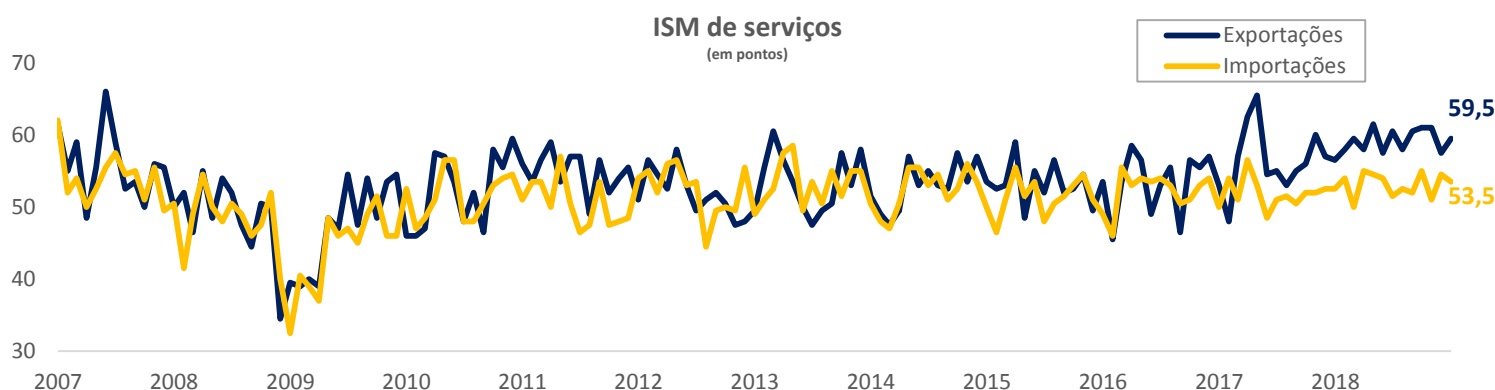
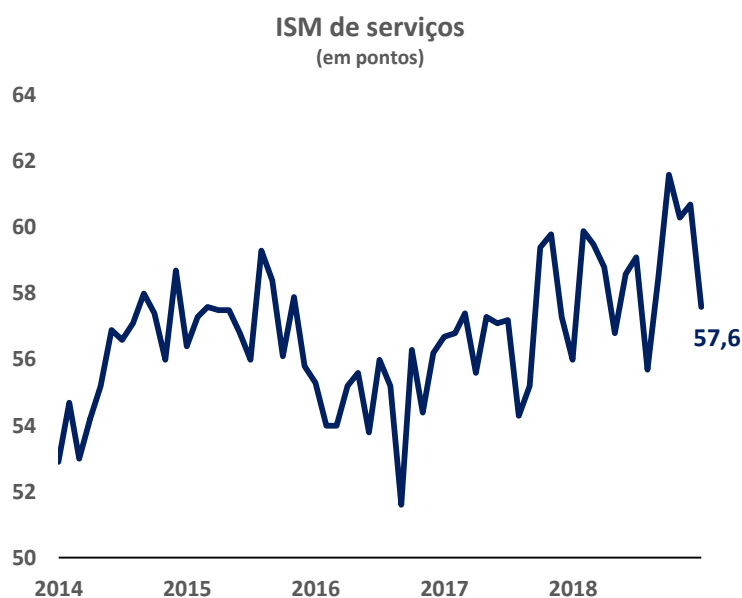
## EUA: ISM DE SERVIÇOS

### ÍNDICE DE ATIVIDADE DO SETOR DE SERVIÇOS NA ECONOMIA AMERICANA

ISM de Serviços	Peso	jan/18	fev/18	mar/18	abr/18	mai/18	jun/18	jul/18	ago/18	set/18	out/18	nov/18	dez/18
<b>Índice (Pontos)</b>	<b>100%</b>	<b>59,9</b>	<b>59,5</b>	<b>58,8</b>	<b>56,8</b>	<b>58,6</b>	<b>59,1</b>	<b>55,7</b>	<b>58,5</b>	<b>61,6</b>	<b>60,3</b>	<b>60,7</b>	<b>57,6</b>
MM3M	---	57,7	58,5	59,4	58,4	58,1	58,2	57,8	57,8	58,6	60,1	60,9	59,5
<b>Componentes (Pontos):</b>													
Negócios	25%	59,8	62,8	60,6	59,1	61,3	63,9	56,5	60,7	65,2	62,5	65,2	59,9
Novas Encomendas	25%	62,7	64,8	59,5	60,0	60,5	63,2	57,0	60,4	61,6	61,5	62,5	62,7
Emprego	25%	61,6	55,0	56,6	53,6	54,1	53,6	56,1	56,7	62,4	59,7	58,4	56,3
Envios	25%	55,5	55,5	58,5	54,5	58,5	55,5	53,0	56,0	57,0	57,5	56,5	51,5
<b>Atividade Futura:</b>													
Novas Encomendas - Estoques	---	13,7	11,3	6,0	3,0	3,0	9,7	3,5	6,9	7,1	5,5	5,0	11,2

O índice atividade do setor de serviços do ISM (Instituto para Gestão de Oferta, em inglês) reportou mais um mês de crescimento em dezembro, configurando o 107º mês consecutivo de expansão. Lembrando que quando o indicador está acima de 50 o setor está avançando. O índice registrou 57,6 pontos no mês, 3,1 pontos percentuais abaixo dos 60,7 de Novembro e 0,9 pontos abaixo da expectativa de mercado de 58,7% (segundo a *Bloomberg*).

De acordo com os respondentes, a desaceleração do ritmo de crescimento do setor se deve a escassez de mão de obra em um mercado de trabalho aquecido e à uma preocupação ainda remanescente sobre a guerra tarifária com a China.



**VISÃO GERAL** Apesar do recuo na margem, o indicador continua demonstrando um setor de serviços bastante robusto. Mais de 70% do PIB americano advém do setor de serviços. O ISM de dezembro reforça a nossa tese de que a economia americana irá continuar se expandindo acima de seu potencial ao longo de 2019, porém, com uma velocidade menor.

## CONTATOS

Conheça o nosso time de especialista da área de Investimentos.

### ALINE SUN

Head da area de Investimentos

### RENDA VARIÁVEL

[research@guide.com.br](mailto:research@guide.com.br)

Luis Gustavo Pereira – CNPI  
ILucas Stefanini  
Julia Carrera Bludeni  
Rafael Passos

### FUNDOS

[gestaofundos@guide.com.br](mailto:gestaofundos@guide.com.br)

Erick Scott Hood  
Leonardo Uram  
David Rocha  
Rodrigo Fazzolari

### SALES

[sales@guide.com.br](mailto:sales@guide.com.br)

### RENDA FIXA

[trade@guide.com.br](mailto:trade@guide.com.br)

Gabriel S. Santos  
Ricardo Maia  
Thomaz Telechun da Silva Telles

### TRADING


[trade@guide.com.br](mailto:trade@guide.com.br)

Luiz Augusto Ceravolo (Guto)  
Thiago Teixeira  
Guilherme Vasone

### EQUIPE ECONÔMICA

[vcandido@guide.com.br](mailto:vcandido@guide.com.br)

Victor Candido de Oliveira  
Victor Beyruti Guglielmi



"Este relatório foi elaborado pela Guide Investimentos S.A. Corretora de Valores, para uso exclusivo e intransferível de seu destinatário. Este relatório não pode ser reproduzido ou distribuído a qualquer pessoa sem a expressa autorização da Guide Investimentos S.A. Corretora de Valores. Este relatório é baseado em informações disponíveis ao público. As informações aqui contidas não representam garantia de veracidade das informações prestadas ou julgamento sobre a qualidade das mesmas e não devem ser consideradas como tal. Este relatório não representa uma oferta de compra ou venda ou solicitação de compra ou venda de qualquer ativo. Investir em ações envolve riscos. Este relatório não contém todas as informações relevantes sobre a Companhia citadas. Sendo assim, o relatório não consiste e não deve ser visto como, uma representação ou garantia quanto à integridade, precisão e credibilidade da informação nele contida. Os destinatários devem, portanto, desenvolver suas próprias análises e estratégias de investimentos. Os investimentos em ações ou em estratégias de derivativos de ações guardam volatilidade intrinsecamente alta, podendo acarretar fortes prejuízos e devem ser utilizados apenas por investidores experientes e cientes de seus riscos. Os ativos e instrumentos financeiros referidos neste relatório podem não ser adequados a todos os investidores. Este relatório não leva em consideração os objetivos de investimento, a situação financeira ou as necessidades específicas de cada investidor. Investimentos em ações representam riscos elevados e sua rentabilidade passada não assegura rentabilidade futura. Informações sobre